



SALA SITUACIONAL DE SALUD



HOSPITAL

ALFREDO CALLO RODRIGUEZ

HASTA LA SEMANA EPIDEMIOLOGICA N°5-2023



GOBIERNO REGIONAL
CUSCO
Trabajemos
Integridad

GERENCIA REGIONAL DE SALUD CUSCO
U.E. 409 "HOSPITAL ALFREDO CALLO RODRIGUEZ- SICUANI"
UNIDAD DE INTELIGENCIA SANITARIA-EPIDEMIOLOGIA

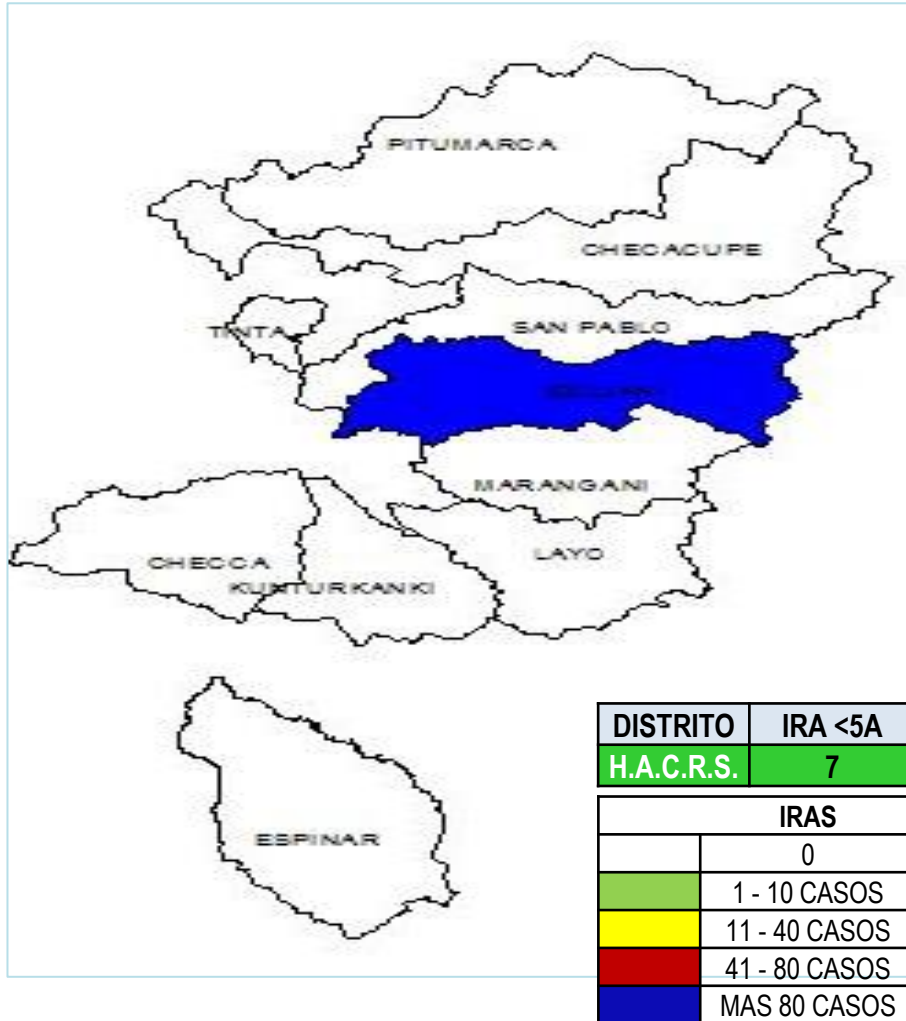


INFECCIONES RESPIRATORIAS AGUDAS Y NEUMONIAS EN MENORES DE 5 AÑOS HACR-S

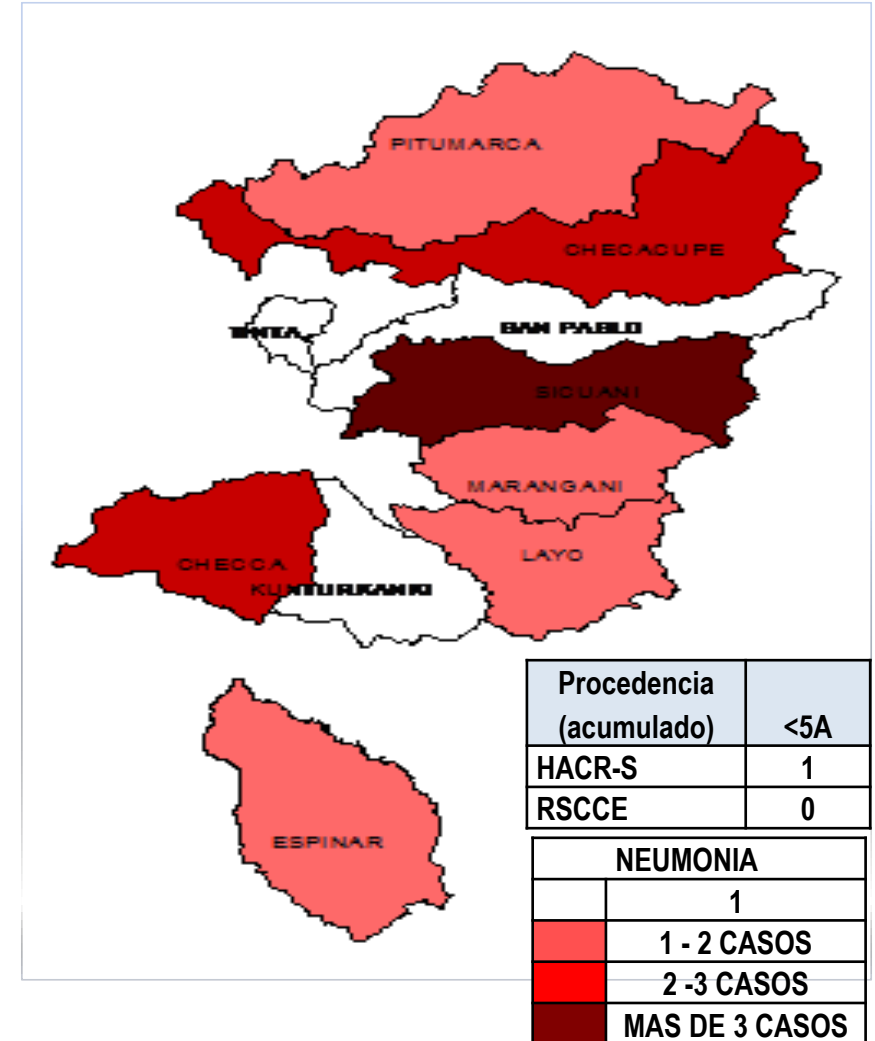


SITUACION DE LAS NEUMONIAS EN MENORES DE 5 AÑOS REPORTADOS AL SISTEMA DE VIGILANCIA EPIDEMIOLOGICA HACR-S 2023

MAPA T.I. DE IRAS NO NEUMONIAS EN MENORES DE 5 AÑOS HACR, 2023 (Hasta la SE. N°05)



MAPA T.I. DE NEUMONIAS EN MENORES DE 5 AÑOS HACR, 2023 (Hasta la SE. N°05)

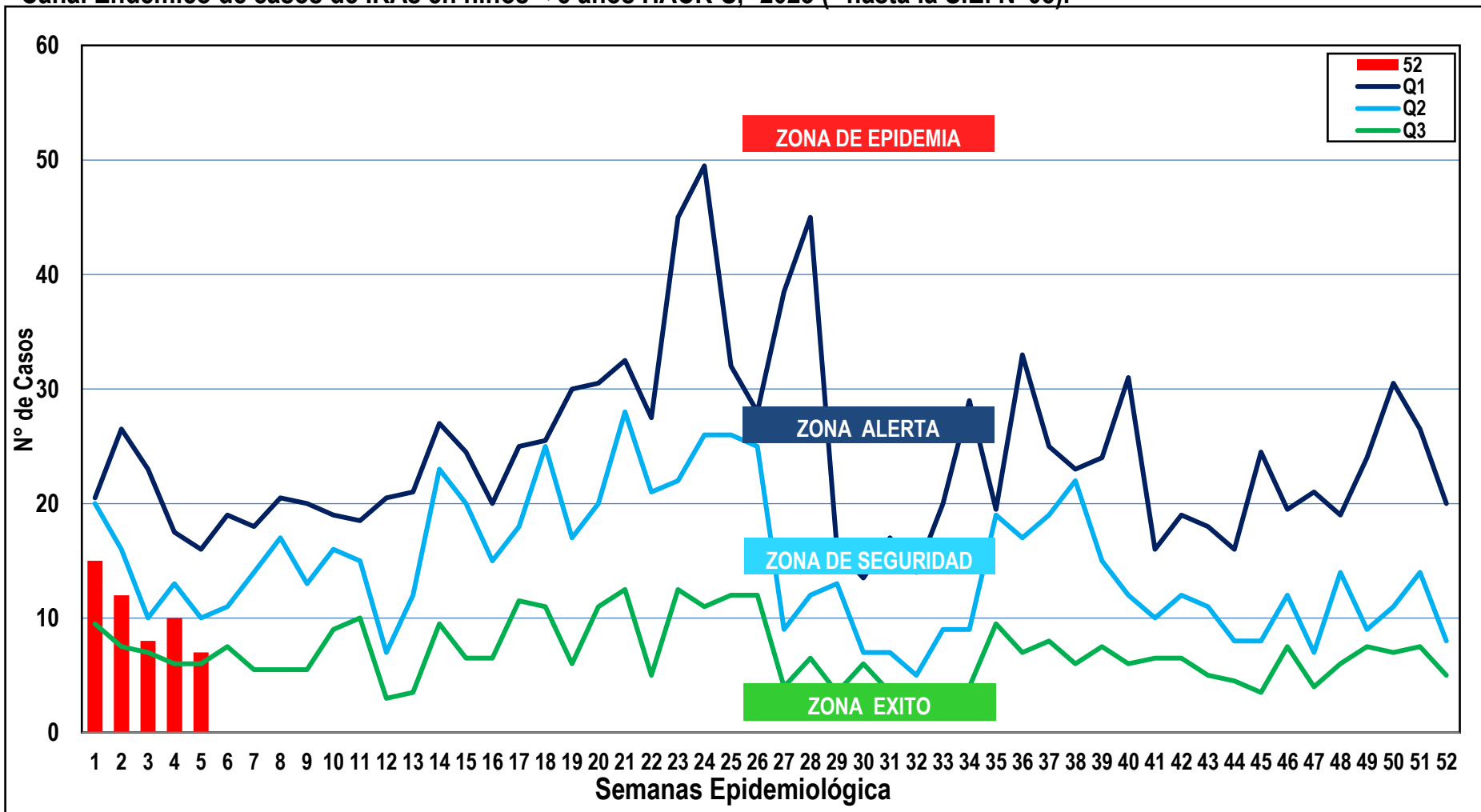


Fuente: Sistema de Vigilancia Epidemiológica – HACR-S



SITUACION DE LAS INFECCIONES RESPIRATORIAS AGUDAS EN MENORES DE 5 AÑOS REPORTADOS AL SISTEMA DE VIGILANCIA EPIDEMIOLOGICA HACR-S

Canal Endémico de casos de IRAs en niños < 5 años HACR-S, *2023 (* hasta la S.E. N°05).

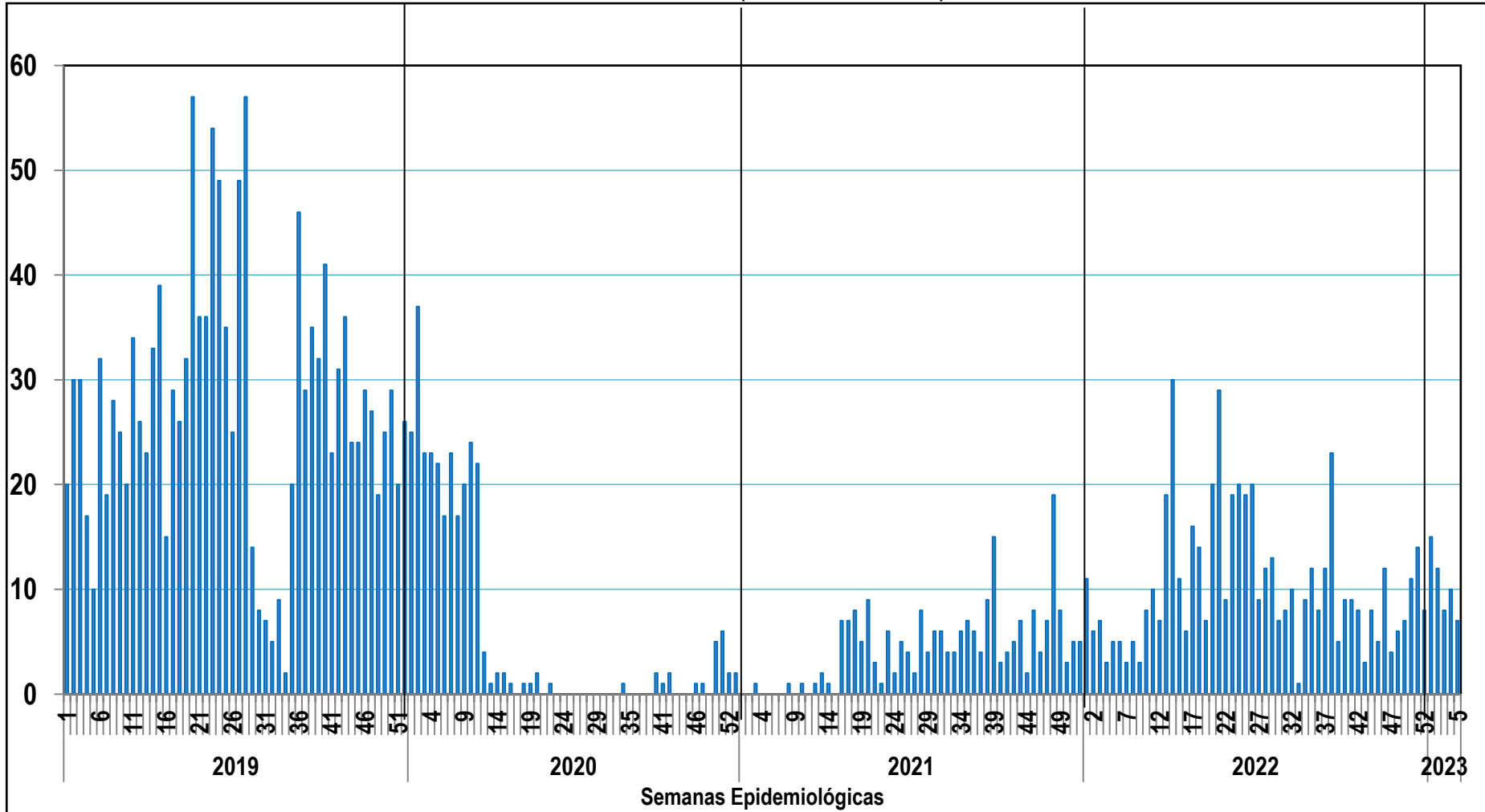


Fuente: Sistema de Vigilancia Epidemiológica – HACR-S



TENDENCIA DE IRAS NO NEUMONIAS EN < DE 5 AÑOS HACR-S

Tendencia de IRAS NO neumonías < 5 años HACR Sicuani, 2019 - *2023 (* hasta la S.E. N°05).

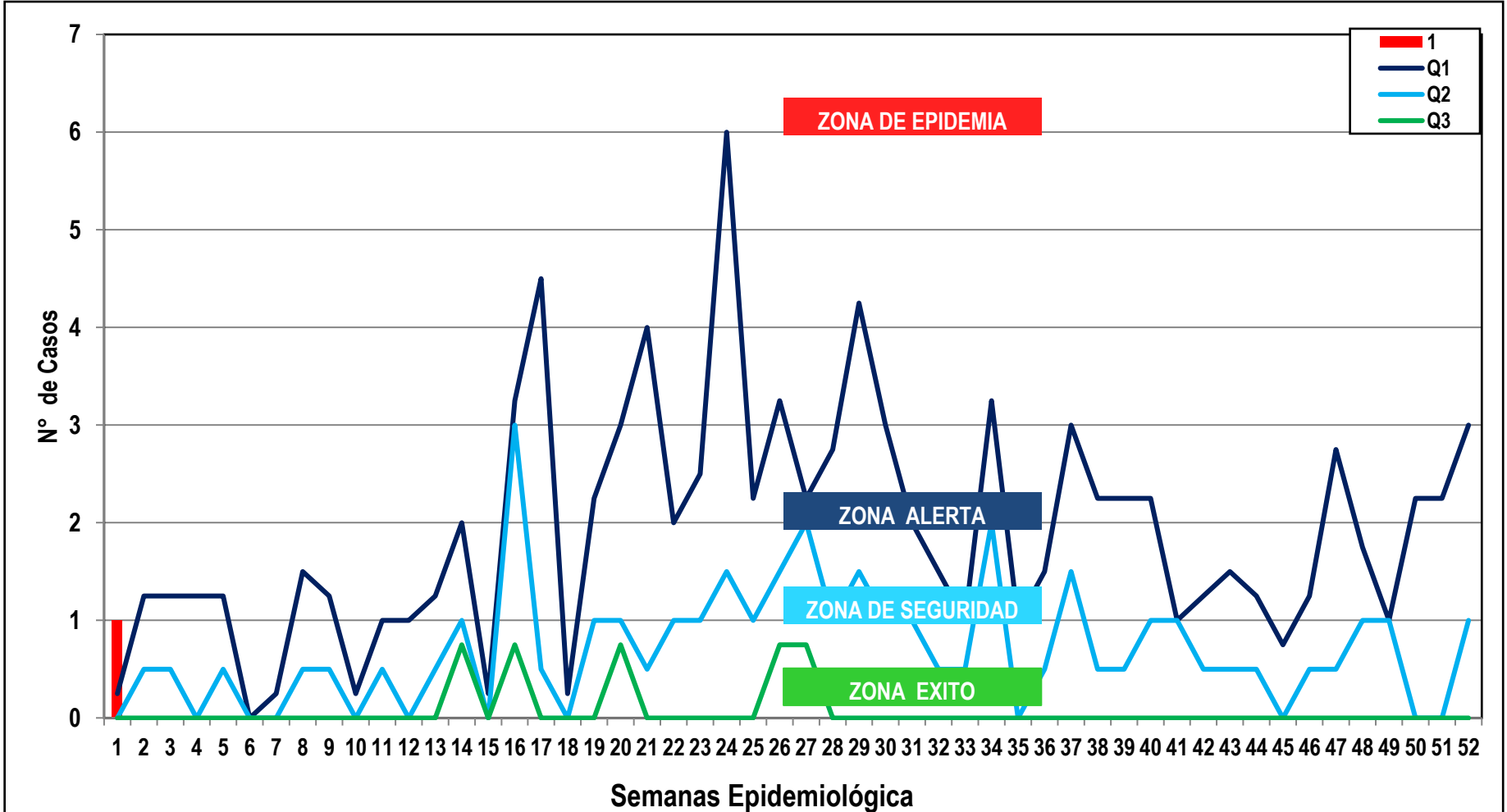


Fuente: Sistema de Vigilancia Epidemiológica – HACR-S



SITUACION DE LAS NEUMONIAS EN MENORES DE 5 AÑOS REPORTADOS AL SISTEMA DE VIGILANCIA EPIDEMIOLOGICA HACR-S

Canal Endémico de casos de Neumonías en niños < 5 años HACR-S, *2023 (* hasta la S.E. N°05).

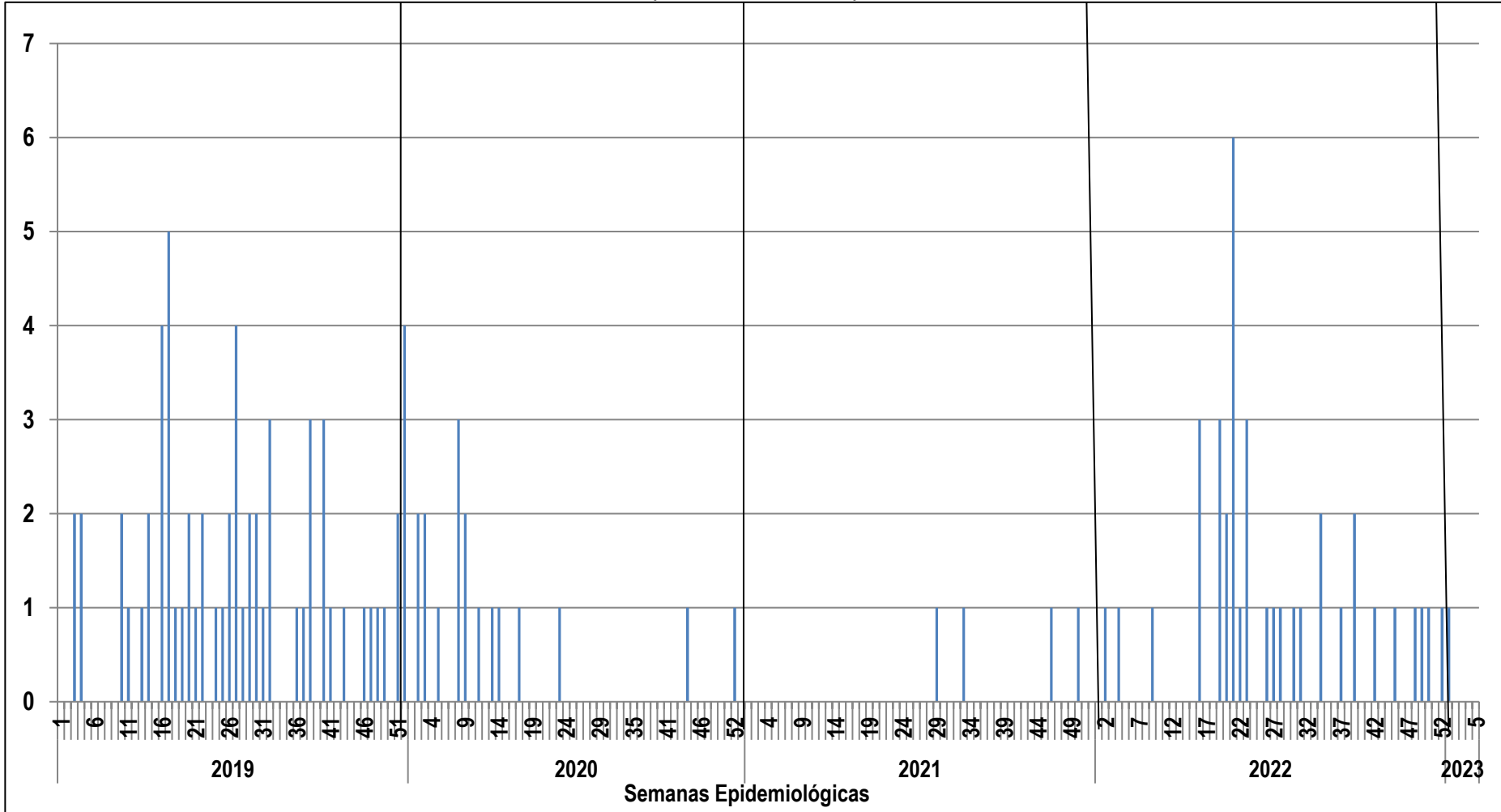


Fuente: Sistema de Vigilancia Epidemiológica – HACR-S



TENDENCIA DE NEUMONIAS EN < DE 5 AÑOS HACR-S

Tendencia de neumonías < 5 años HACR Sicuani, 2019 - *2023 (* hasta la S.E. N°05).



Fuente: Sistema de Vigilancia Epidemiológica – HACR-S



GOBIERNO REGIONAL
CUSCO
Trabajemos
Integridad

GERENCIA REGIONAL DE SALUD CUSCO
U.E. 409 "HOSPITAL ALFREDO CALLO RODRIGUEZ- SICUANI"
UNIDAD DE INTELIGENCIA SANITARIA-EPIDEMIOLOGIA

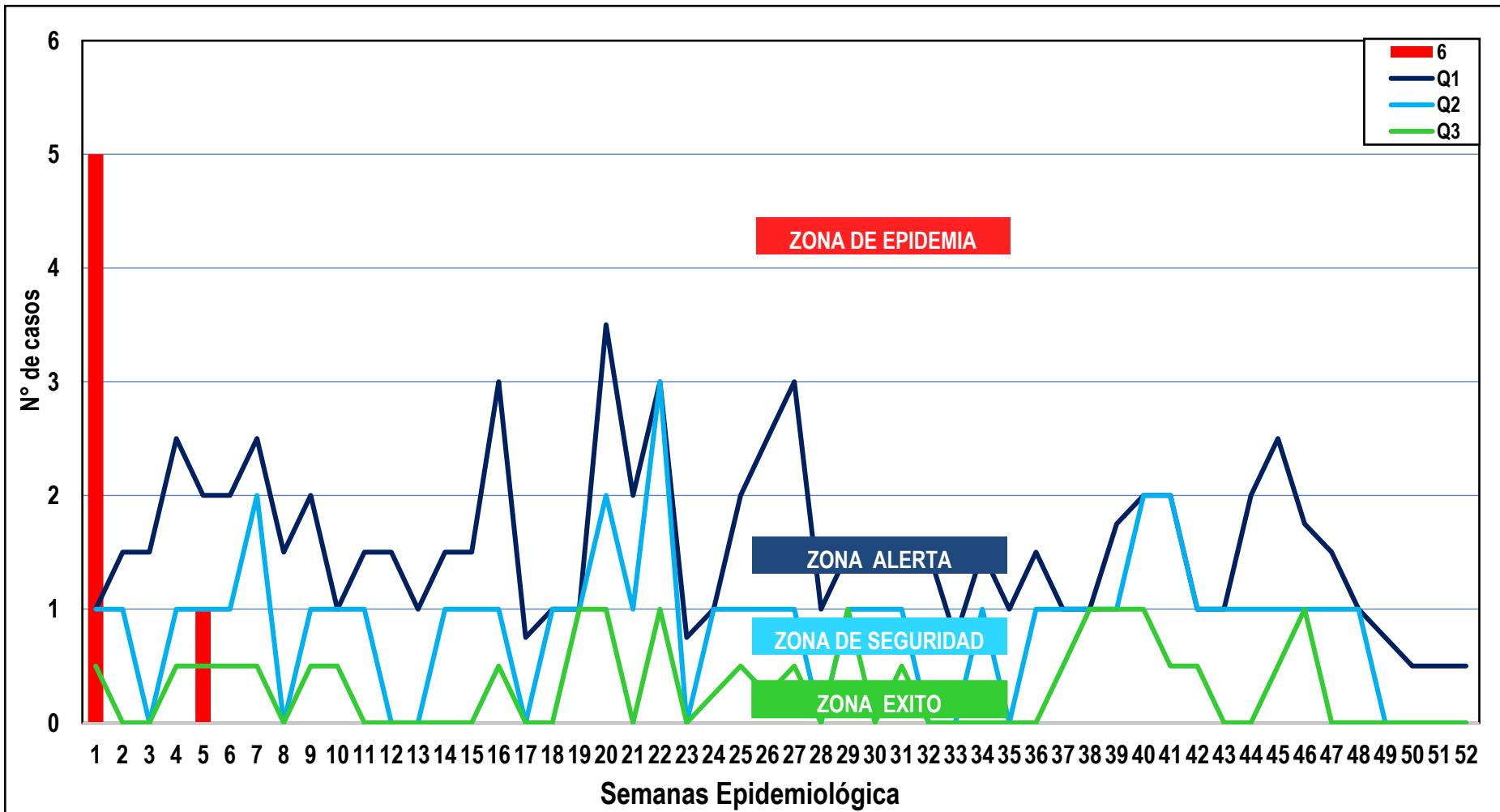


NEUMONIAS EN MAYORES DE 60 AÑOS HACR



SITUACION DE LAS NEUMONIAS EN ADULTOS MAYORES REPORTADOS AL SISTEMA DE VIGILANCIA EPIDEMIOLOGICA HACR-S

Canal Endémico de los episodios de Neumonías en PAMs, *2023 (* hasta la S.E. N°05).

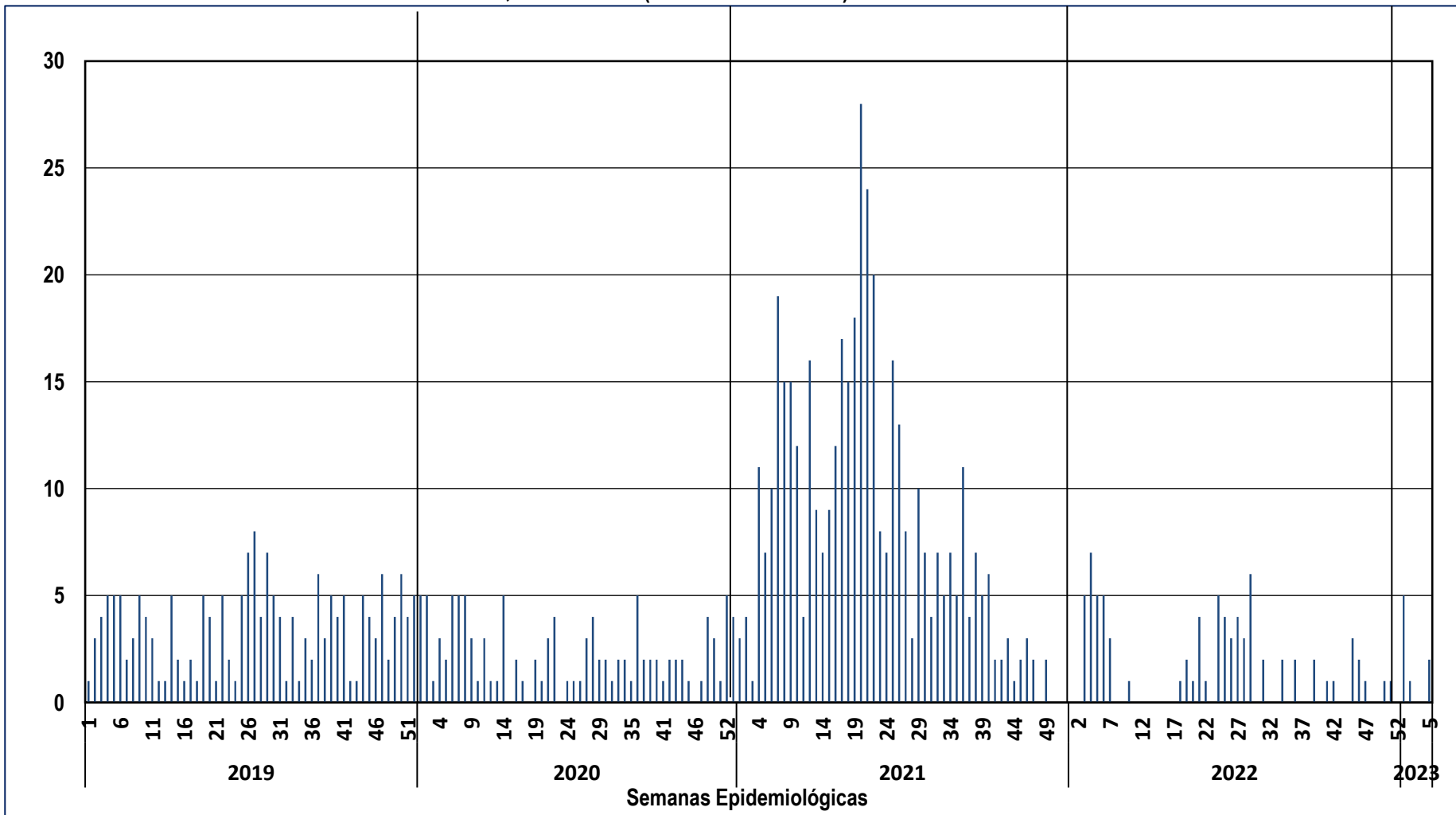


Fuente: Sistema de Vigilancia Epidemiológica – HACR-S



TENDENCIA DE NEUMONIAS EN MAYORES DE 60 AÑOS HACR-S

Tendencia de neumonías < 5 años HACR Sicuani, 2019 - *2023 (* hasta la S.E. N°05).



Fuente: Sistema de Vigilancia Epidemiológica – HACR-S



GOBIERNO REGIONAL
CUSCO
Trabajemos
Integridad

GERENCIA REGIONAL DE SALUD CUSCO
U.E. 409 "HOSPITAL ALFREDO CALLO RODRIGUEZ- SICUANI"
UNIDAD DE INTELIGENCIA SANITARIA-EPIDEMIOLOGIA

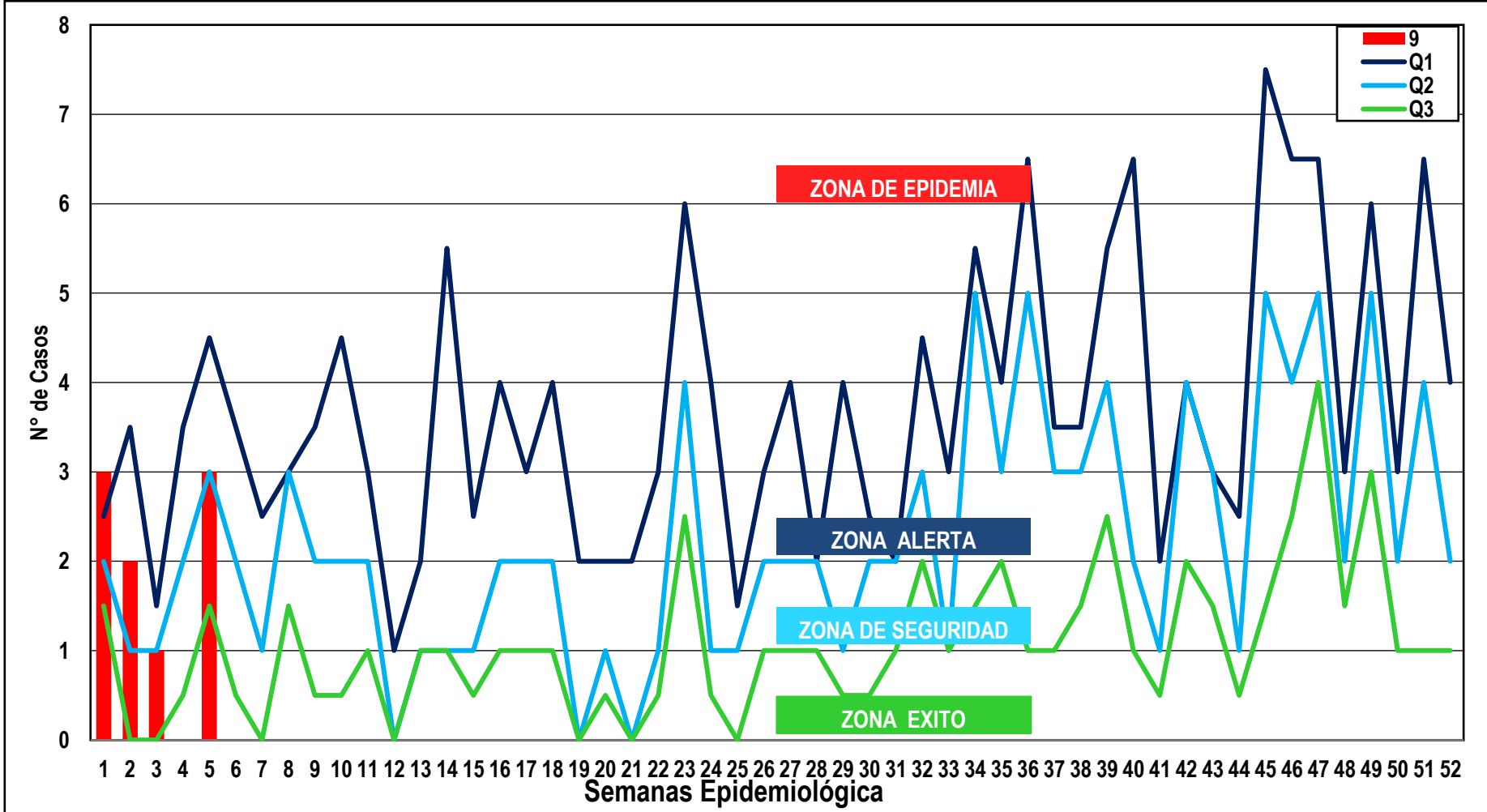


ENFERMEDADES DIARREICAS AGUDAS - HACR



SITUACION DE LAS ENFERMEDADES DIARREICAS AGUDAS EN MENORES DE 5 AÑOS REPORTADOS AL SISTEMA DE VIGILANCIA EPIDEMIOLOGICA HACR-S

Canal Endémico de casos de EDAS no Complicadas en niños < 5 años HACR-S, *2023 (* hasta la S.E. N°05).

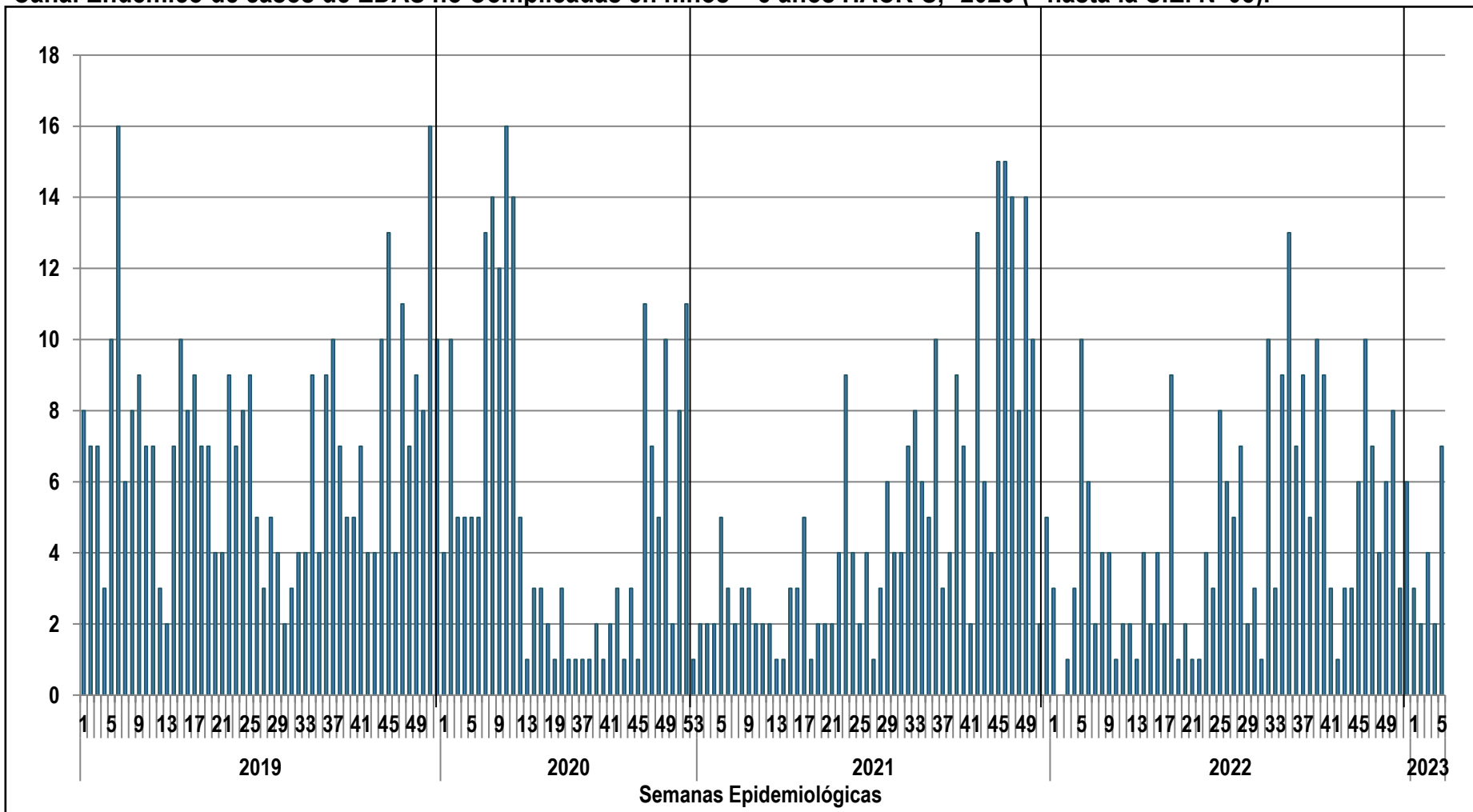


Fuente: Sistema de Vigilancia Epidemiológica – HACR-S



TENDENCIA DE LAS ENFERMEDADES DIARREICAS AGUDAS EN MENORES DE 5 AÑOS REPORTADOS AL SISTEMA DE VIGILANCIA EPIDEMIOLOGICA HACR-S

Canal Endémico de casos de EDAS no Complicadas en niños < 5 años HACR-S, *2023 (* hasta la S.E. N°05).



Fuente: Sistema de Vigilancia Epidemiológica – HACR-S



GOBIERNO REGIONAL
CUSCO
Trabajemos
Integridad

GERENCIA REGIONAL DE SALUD CUSCO
U.E. 409 "HOSPITAL ALFREDO CALLO RODRIGUEZ- SICUANI"
UNIDAD DE INTELIGENCIA SANITARIA-EPIDEMIOLOGIA

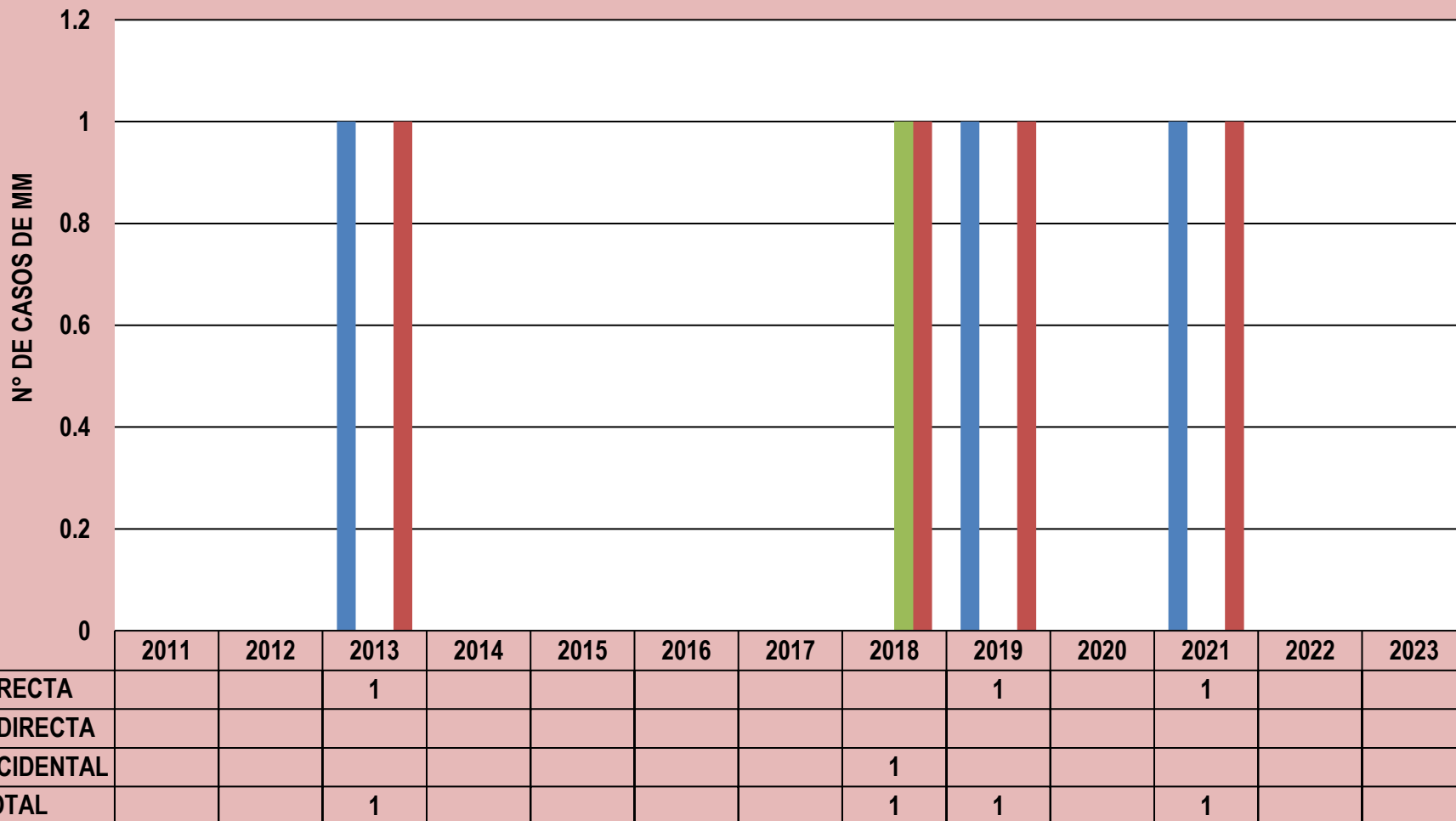


MORTALIDAD MATERNA PERINATAL, HACR-S



SITUACION EPIDEMIOLOGICA DE LA MORTALIDAD MATERNA REPORTADOS AL SISTEMA DE VIGILANCIA EPIDEMIOLOGICA HACR-S

Casos de Muertes maternas HACR-S, 2011 - 2023 (* hasta la S.E. N°05).



Fuente: Sistema de Vigilancia Epidemiológica – HACR-S



CASOS ACUMULADOS DE MUERTES PERINATALES POR PROVINCIA REPORTADOS AL SISTEMA DE VIGILANCIA EPIDEMIOLOGICA HACR-S

Casos de Muertes perinatales notificados por el HACR-S, 2015 -*2023 (* hasta la S.E. N°05).

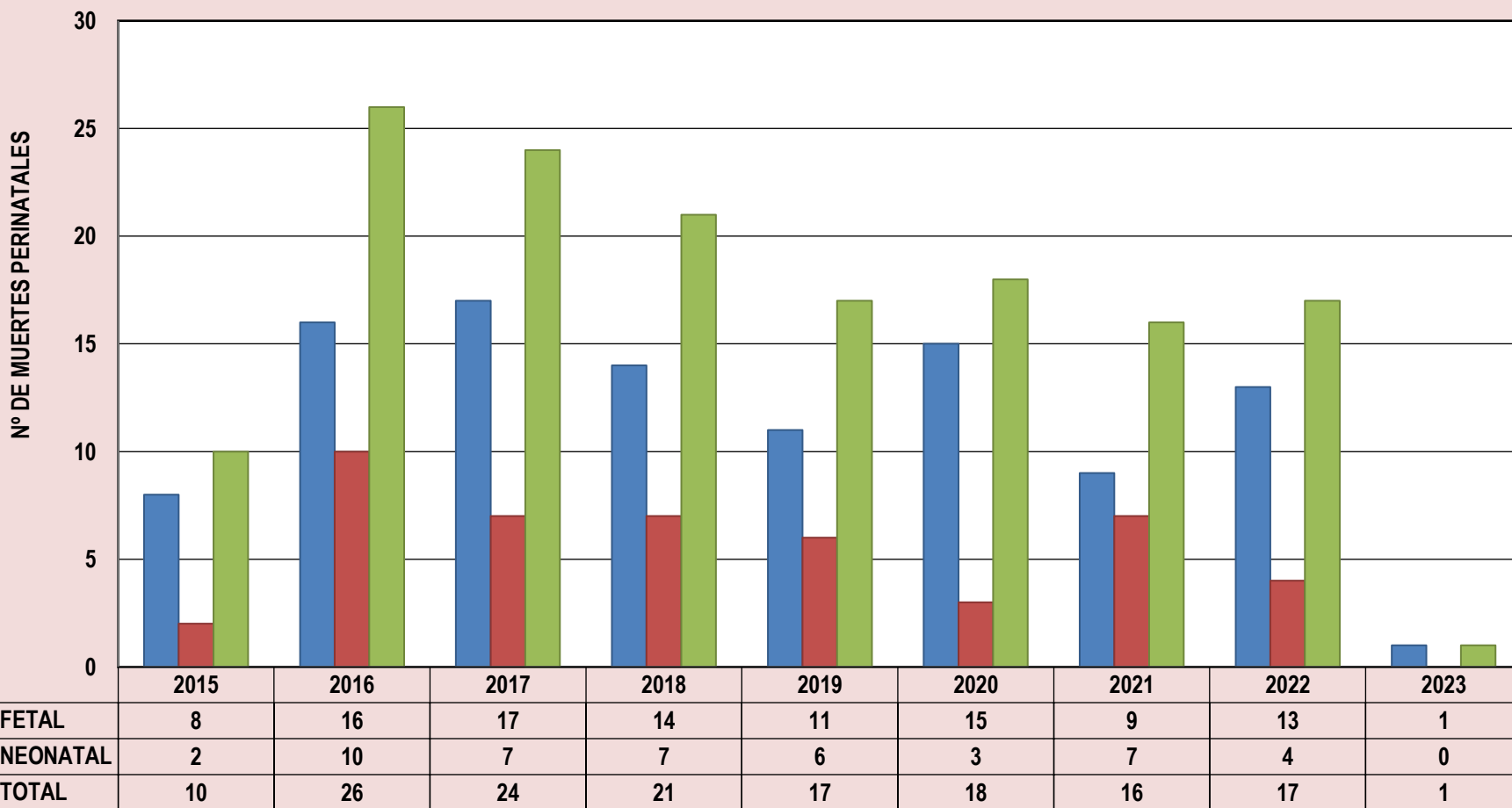
DISTRITO	EE.SS. DE ORIGEN	2015			2016			2017			2018			2019			2020			2021			2022			2023		
		FET	NEO	TOTAL	FET	NEO	TOTAL	FET	NEO	TOTAL	FET	NEO	TOTAL	FET	NEO	TOTAL	FET	NEO	TOTAL	FET	NEO	TOTAL	FET	NEO	TOTAL			
KUNTURKANKI	C.S. DESCANSO-K.				1		1	3	1	4				1		1				0								
	CHECCA													1	1	2			2		0	1		1				
YANAOCA	PS. PONGOÑA							2		2									0									
	C.S. YANAOCA				3	1	4		1	1					1	1	1		1									
	PS. TUNGASUCA												1	1				0										
QUEHUE	PAMPAMARCA													1	1			1	1		0	0						
	PS. QUEHUE							1	1				1	1				0										
LANGUI	LANGUI	1		1														0		1		1						
LAYO	LAYO	1	1	2		2	2				1	1				1	1		2	2								
MARANGANI	PS. OCCOBAMBA							1	1									0										
	C.S. TECHO OBRERO									1	1	1	1	3	3	2		2	2		2		2					
	CS. MARANGANI	1		1	1	1	1	1	1	1	1	1	1	1	1	1	1	1	1	2	2		2					
SICUANI	HOSPITAL SICUANI	4	1	5	7	7	14	3	3	2	1	3	2	3	5	4	4	2	2	2	2	2	4					
	PS. QUEHUAR							1	1	2	1	1						0										
	CS. PAMPAPHALLA							2	1	3	3	1	4			1	2	3	1	1	2	2	1	3				
	PS. LA FLORIDA							1	1									1		1								
	PS. UZCUPATA													1	1				0									
	ESSALUD-SICUANI										1							0										
	PS. SAN PEDRO													1	1			0										
PITUMARCA	PS. PITUMARCA							1	0	1	1	1	1	1				1	1									
	HACR-S	1		1	1	1	1	0	1									0										
TINTA	PS. TINTA							1	1	1	1	1				1	1		0									
SAN PABLO	PS. SANTA BARBARA							1	1	2	1	1			1	1		0										
CHECACUPE	CHECACUPE				1	1				1	1							0		1	1							
	HACR-S				1	1												0										
COMBAPATA	PS. CHIARA							1	1									0					1	1				
	COMBAPATA									1	1							1	1									
	PS.ACCOCUNCA													1	1			0										
JULIACA	JULIACA-PUNO				1	1							1	1				2	2									
CUSCO	CUSCO- URUBAMBA							1	1		1	1		0				0	1		1							
AREQUIPA	PS.CAYARANI												1	1				0										
LIVITACA	PS. LIVITACA												1	1		1	1		0	2		2						
TOTAL GENERAL		8	2	10	16	10	26	17	7	24	14	7	21	12	6	18	15	3	18	9	7	16	13	4	17	1	1	

Fuente: Sistema de Vigilancia Epidemiológica – HACR-S



SITUACION EPIDEMIOLOGICA DE LA MORTALIDAD FETAL Y NEONATAL REPORTADOS AL SISTEMA DE VIGILANCIA EPIDEMIOLOGICA HACR-S

Total de casos de Muertes Perinatales reportados al Sistema de Vigilancia Epidemiológica HACR-S, año 2015 - *2023 (* hasta la S.E. N°05).

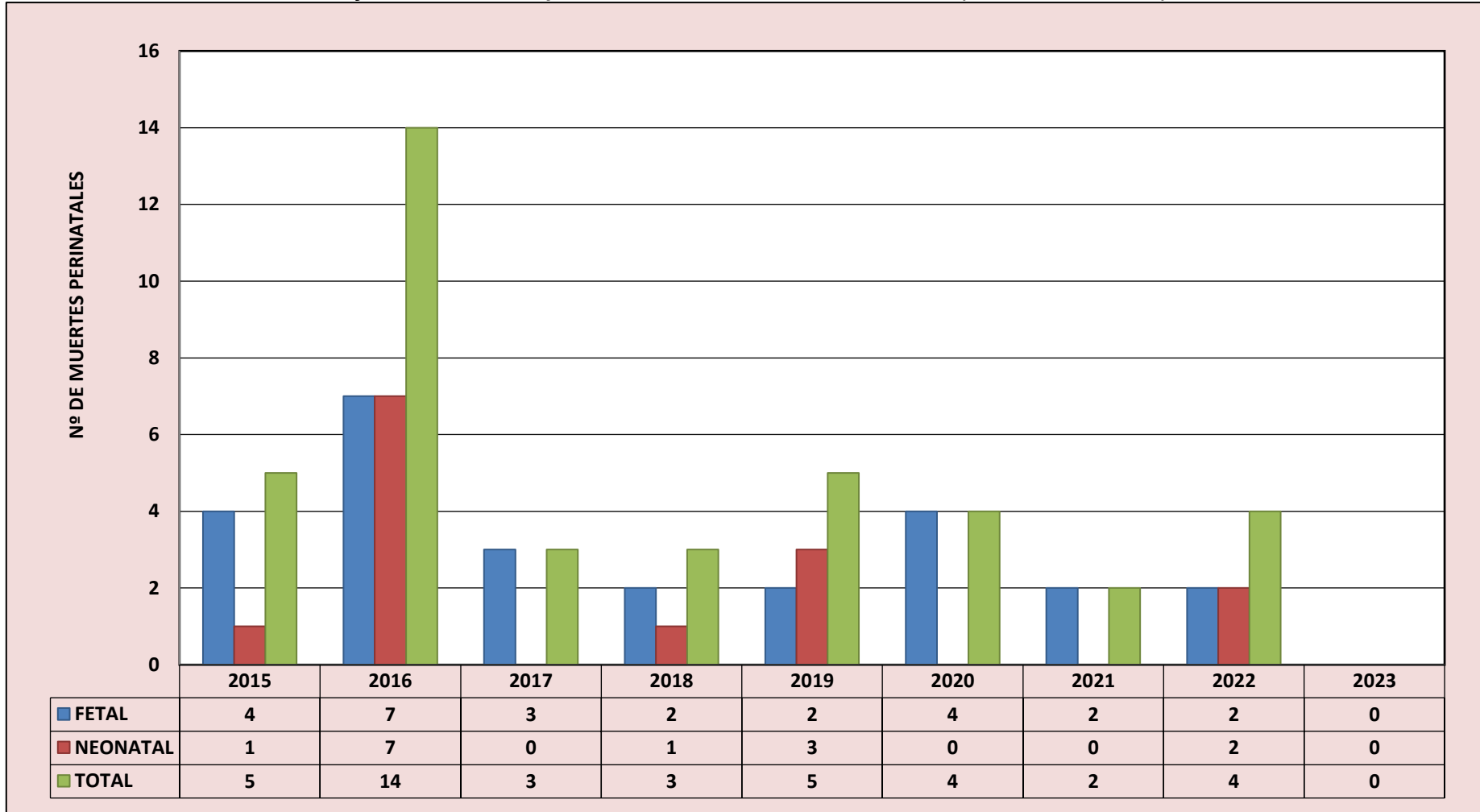


Fuente: Sistema de Vigilancia Epidemiológica – HACR-S



SITUACION EPIDEMIOLOGICA DE LA MORTALIDAD FETAL Y NEONATAL DE LA POBLACION ASIGNADA REPORTADOS AL SISTEMA DE VIGILANCIA EPIDEMIOLOGICA HACR-S

Total de casos de Muertes Fetales y Neonatales de la población del HACR-S, año 2015 - *2023 (* hasta la S.E. N°05).



Fuente: Sistema de Vigilancia Epidemiológica – HACR-S



MUERTES PERINATALES SEGUN PESO Y EDAD AL FALLECER HACR-S

Casos de muertes perinatales según lugar de ocurrencia y peso/edad al fallecer notificado por el HACR-S, 2022 (hasta la S.E. N°52).

PROCEDENCIA	OBITOS FETALES		TIEMPO DE VIDA DEL RN			TOTAL
	ANTEPARTO	INTRAPARTO	< 24 HORAS	1-7 DIAS	8-21 DIAS	
MBPN (500-1499 GR)	4					4
BPN (1500-2499 GR)	3			1		4
(PN > 2500 GR)	6		3			9
IGNORADO						
TOTAL	13		3	1		17

Fuente: Sistema de Vigilancia Epidemiológica – HACR-S



MUERTES PERINATALES SEGUN PESO Y EDAD AL FALLECER HACR-S

Casos de muertes perinatales según lugar de ocurrencia y peso/edad al fallecer notificado por el HACR-S, 2023 (hasta la S.E. N°05).

PROCEDENCIA	OBITOS FETALES		TIEMPO DE VIDA DEL RN			TOTAL
	ANTEPARTO	INTRAPARTO	< 24 HORAS	1-7 DIAS	8-21 DIAS	
MBPN (500-1499 GR)	1					1
BPN (1500-2499 GR)						
(PN > 2500 GR)						
IGNORADO						
TOTAL	1	0	0	0	0	1

Fuente: Sistema de Vigilancia Epidemiológica – HACR-S



GOBIERNO REGIONAL
CUSCO
Trabajemos
Integridad

GERENCIA REGIONAL DE SALUD CUSCO
U.E. 409 "HOSPITAL ALFREDO CALLO RODRIGUEZ- SICUANI"
UNIDAD DE INTELIGENCIA SANITARIA-EPIDEMIOLOGIA



ENFERMEDADES TRANSMISIBLES HACR-S



CASOS ACUMULADOS DE TUBERCULOSIS POR LUGAR DE PROCEDENCIA REPORTADOS AL SISTEMA DE VIGILANCIA EPIDEMIOLOGICA HACR-S

Casos confirmados de TBC Pulmonar y Extrapulmonar HACR-S, 2016 - *2023(*hasta la S.E N°05).

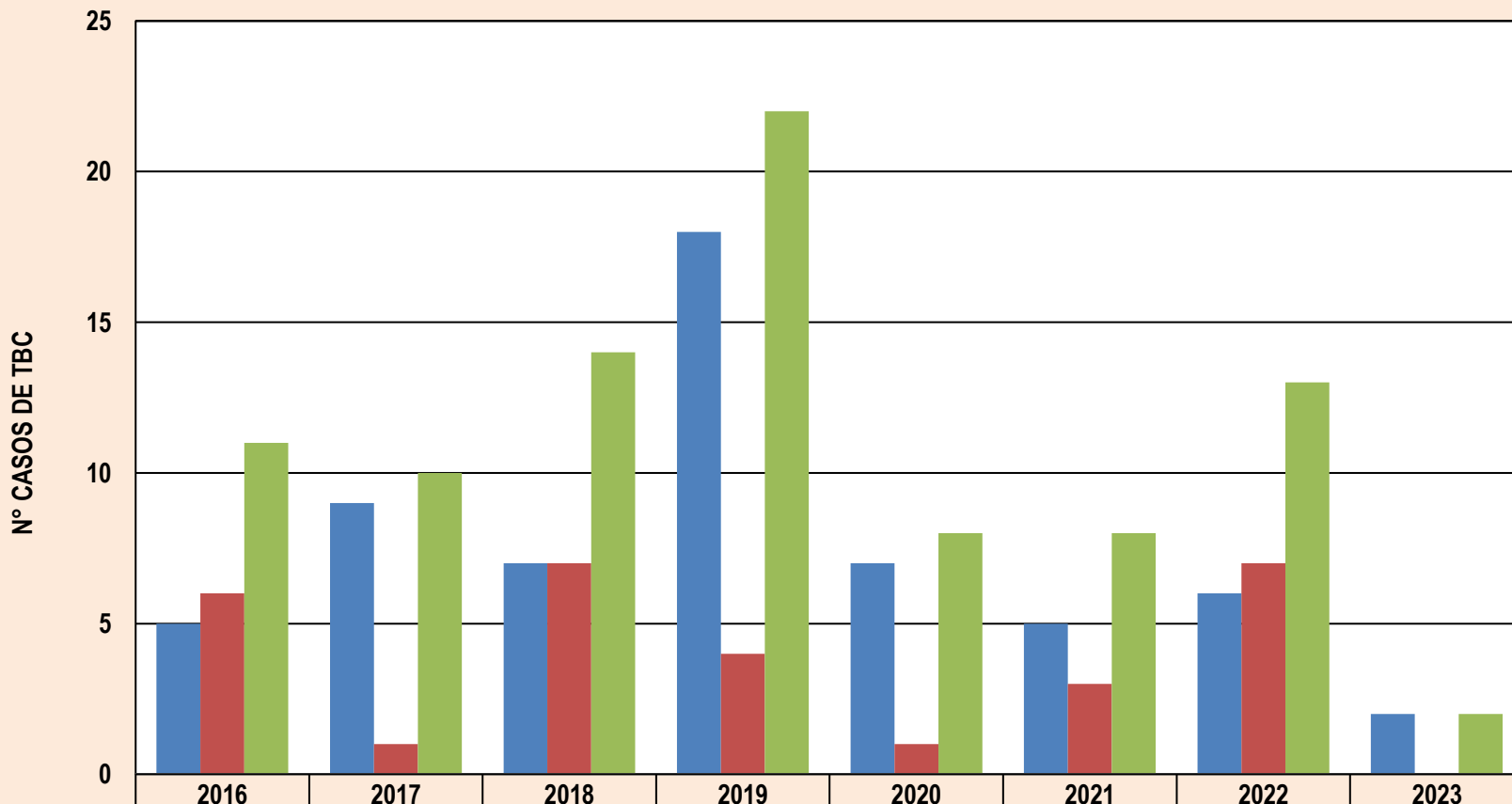
EE.SS NOTIFICA	AÑO	2016		2017		2018		2019		2020		2021		2022		2023	
		ESTABLECIMIENTO	PULMONAR	EXTRAPULMONAR	PULMONAR	EXTRAPULMONAR	PULMONAR	EXTRAPULMONAR	PULMONAR	EXTRAPULMONAR	PULMONAR	EXTRAPULMONAR	PULMONAR	EXTRAPULMONAR	PULMONAR	EXTRAPULMONAR	PULMONAR
H.A.C.R.S.	H. SICUANI	5	6	7	1	4	1	3	1	1	1	3	1	4	3		
	PS. LA FLORIDA							1									
	TECHO OBRERO			1				2									
	PS. USCUPATA							1									
	TINTA						1					1		1			
	CHECACUPE					1									1	1	
	PS. QUEHUAR							1		1							
	C.S PAMPAPHALLA			1	0			2	1	2					1		
	PS. OCCOBAMBA					1		1									1
	CS. MARANGANI																1
	C.S. COMBAPATA						2	1					1				
	LAYO						1	1									
	PS. SAN PABLO								1				1		1		
	SAN PREDO					1		2									
	DESCANSO													1			
	CHECCA								2	1		1					
	PS. PAMPAMARCA						1			1							
	CS. DESCANSO						1										
	CONDE VILUYO								1	1							
	CS. PITUMARCA														1		
KUNTURKANKI									1								
TOTAL		5	6	9	1	7	7	18	4	7	1	5	3	6	7	2	0

Fuente: Sistema de Vigilancia Epidemiológica – HACR-S



SITUACION EPIDEMIOLÓGICA DE LA TUBERCULOSIS REPORTADOS AL SISTEMA DE VIGILANCIA EPIDEMIOLOGICA HACR-S

Total de casos confirmados de TBC Pulmonar y Extrapulmonar HACR-S, 2016 - *2023(*hasta la S.E N°05).



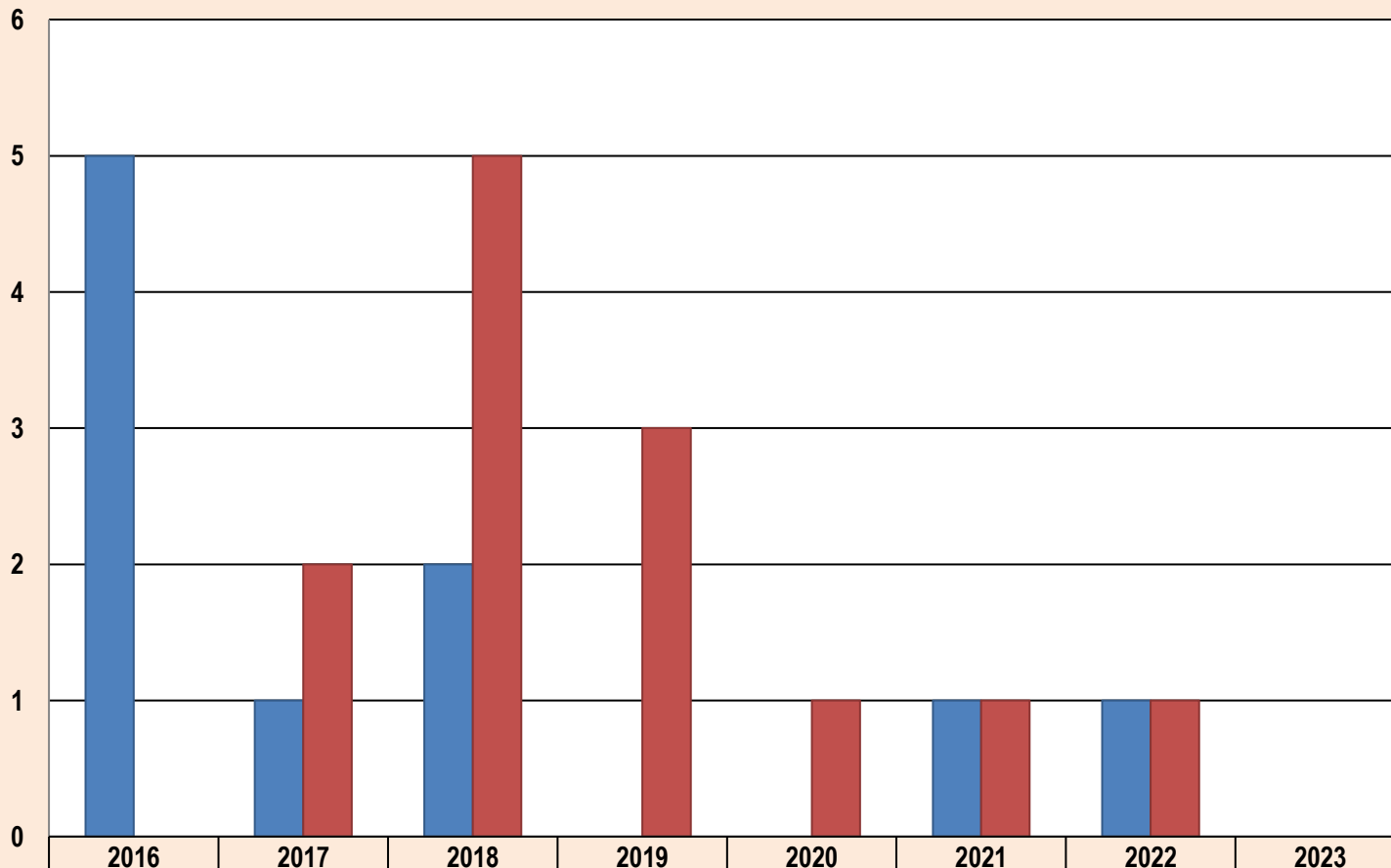
■ TBC PULMONAR	5	9	7	18	7	5	6	2
■ TBC EXTRAPULMONAR	6	1	7	4	1	3	7	0
■ TOTAL CASOS	11	10	14	22	8	8	13	2

Fuente: Sistema de Vigilancia Epidemiológica – HACR-S



SITUACION EPIDEMIOLÓGICA DE LA LEISHMANIOSIS REPORTADOS AL SISTEMA DE VIGILANCIA EPIDEMIOLOGICA HACR-S

Total de casos confirmados de Leishmaniosis según tipo de lesión HACR-S, 2016 - *2023(*hasta la S.E N°05).



■ LEISHMANIOSIS MUCOTANEA

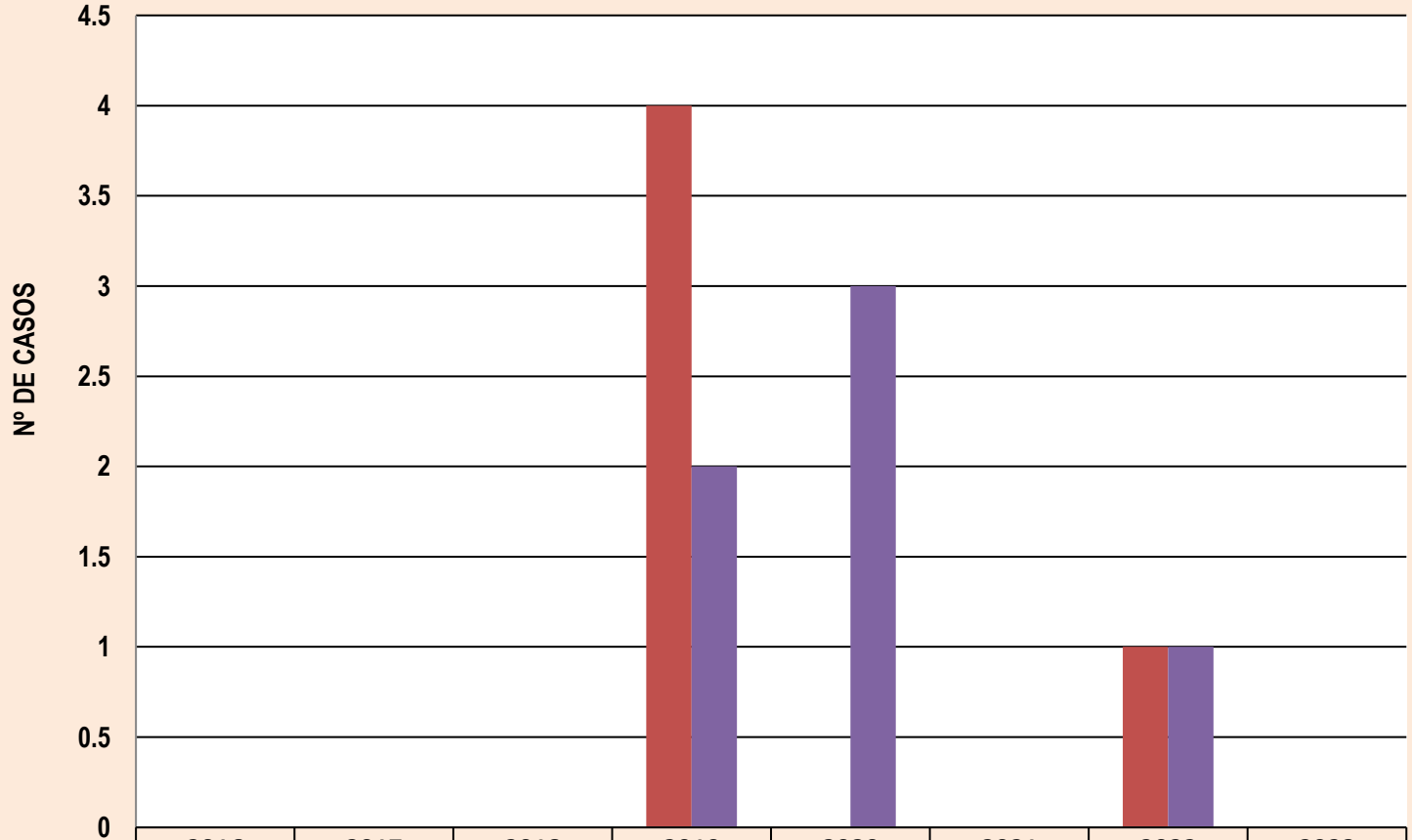
■ LEISHMANIASIS CUTANEA

Fuente: Sistema de Vigilancia Epidemiológica – HACR-S



SITUACION EPIDEMIOLÓGICA DEL DENGUE REPORTADOS AL SISTEMA DE VIGILANCIA EPIDEMIOLOGICA HACR-S

Total de casos confirmados de Dengue HACR-S, 2016 - *2023(*hasta la S.E N°05).



■ DENGUE SIN SEÑALES DE ALARMA
■ DENGUE CON SEÑALES DE ALARMA

Fuente: Sistema de Vigilancia Epidemiológica – HACR-S



SITUACION EPIDEMIOLOGICA DE LA MALARIA O PALUDISMO REPORTADOS AL SISTEMA DE VIGILANCIA EPIDEMIOLOGICA HACR-S

Total de casos confirmados de Malaria HACR-S, 2016 - *2023(*hasta la S.E N°05).



■ MALARIA POR P. FALCIPARUM

■ MALARIA POR P. VIVAX

Fuente: Sistema de Vigilancia Epidemiológica – HACR-S



GOBIERNO REGIONAL
CUSCO
Trabajemos
Integridad

GERENCIA REGIONAL DE SALUD CUSCO
U.E. 409 "HOSPITAL ALFREDO CALLO RODRIGUEZ- SICUANI"
UNIDAD DE INTELIGENCIA SANITARIA-EPIDEMIOLOGIA

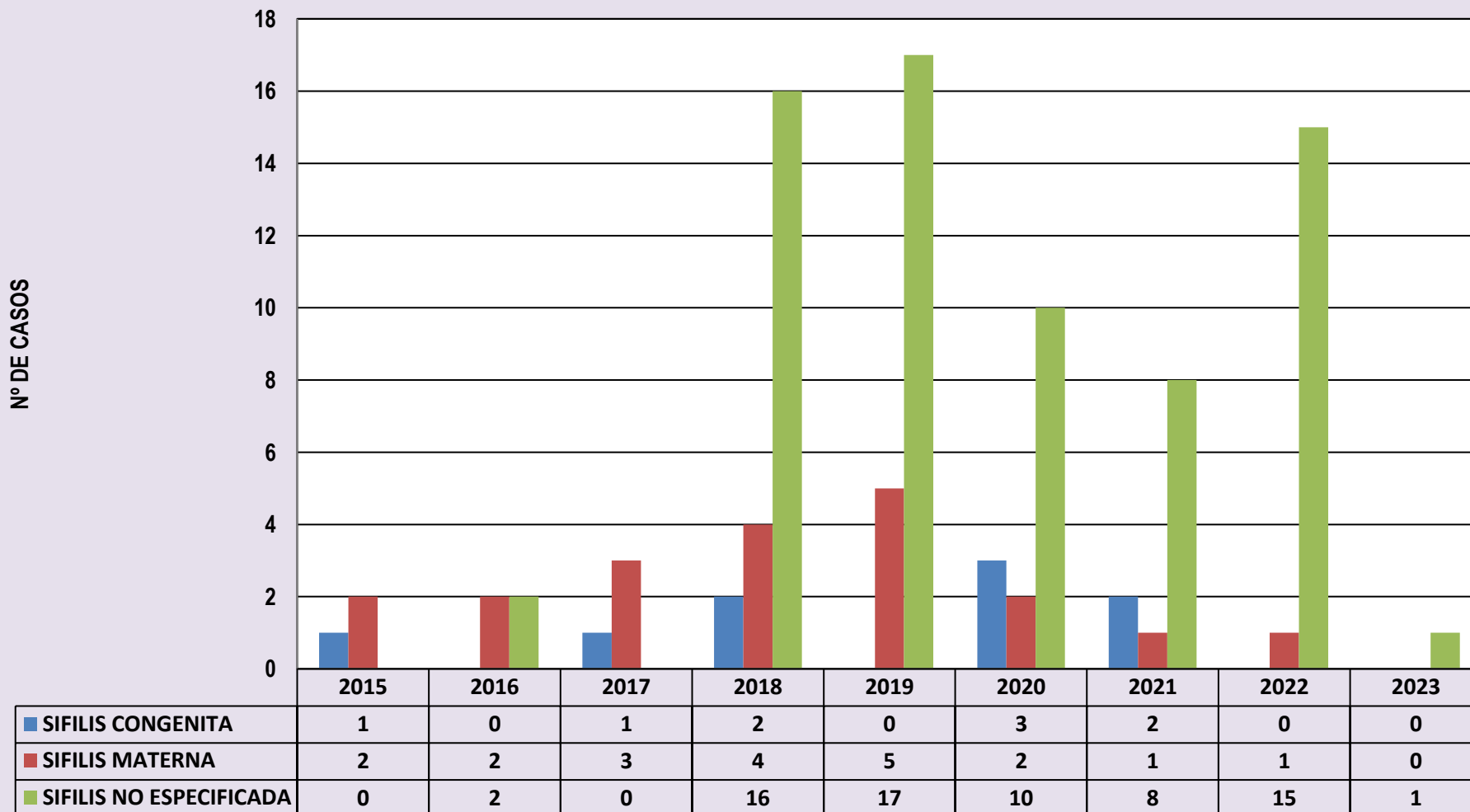


ENFERMEDADES TRANSMISIBLES NO TRANSMITIDAS POR VECTORES HACR-S



SITUACION EPIDEMIOLÓGICA DE SIFILIS CONGENITA, MATERNA Y NO ESPECIFICADA REPORTADOS AL SISTEMA DE VIGILANCIA EPIDEMIOLOGICA HACR-S

Total de casos de Sífilis Materna y la no especificada HACR-S 2015-*2023(*hasta la S.E N°05).

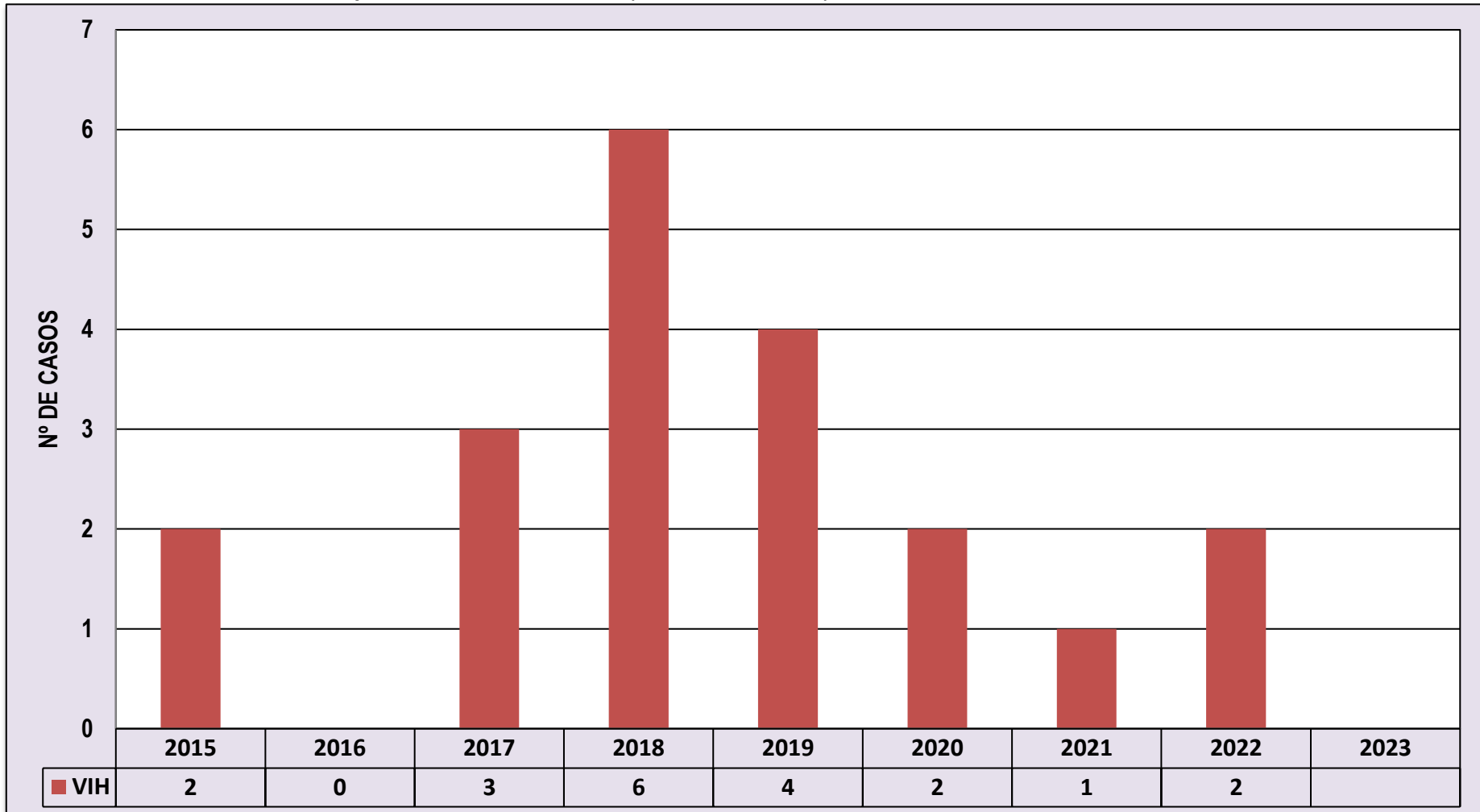


Fuente: Sistema de Vigilancia Epidemiológica – HACR-S



SITUACION EPIDEMIOLÓGICA DE LA INFECCION POR VIH REPORTADOS AL SISTEMA DE VIGILANCIA EPIDEMIOLOGICA HACR-S

Total de casos de VIH notificados por el HACR-S, 2015 -*2022(*hasta la S.E N° 52).

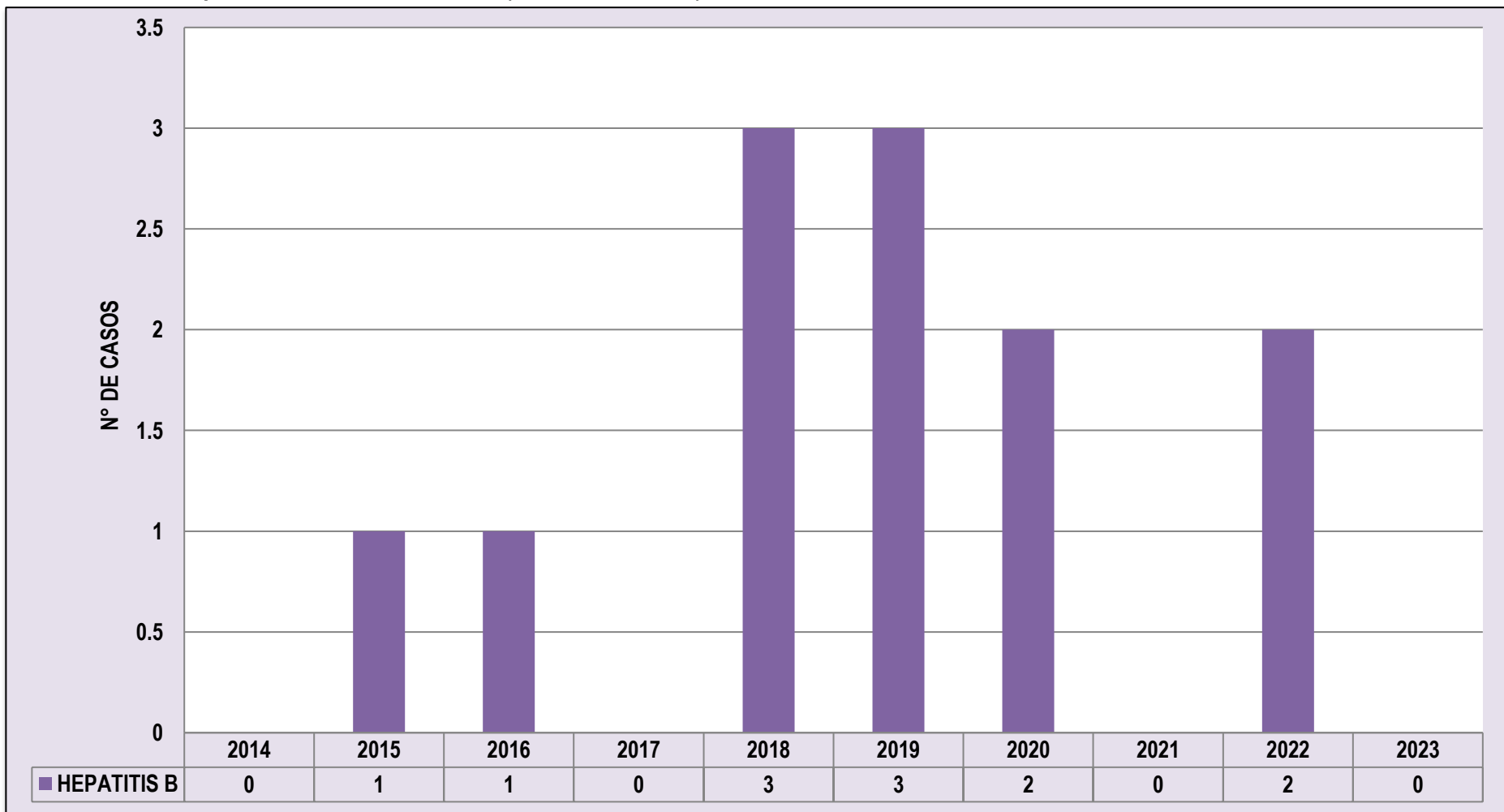


Fuente: Sistema de Vigilancia Epidemiológica – HACR-S



SITUACION EPIDEMIOLÓGICA DE LA HEPATITIS B REPORTADOS AL SISTEMA DE VIGILANCIA EPIDEMIOLOGICA HACR-S

Total de casos Hepatitis B HACR-S, 2015 - *2023(*hasta la S.E N°05).

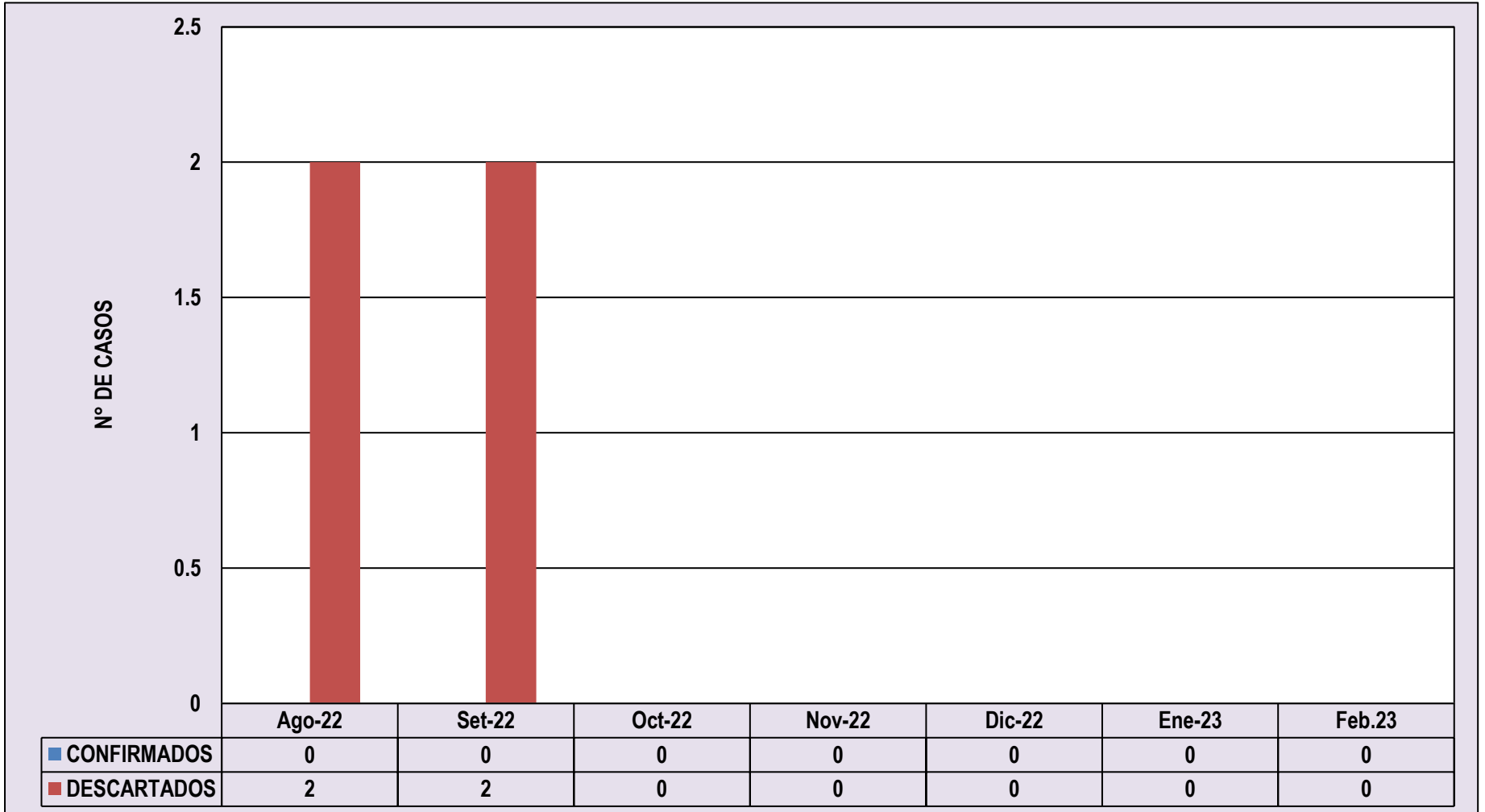


Fuente: Sistema de Vigilancia Epidemiológica – HACR-S



SITUACION EPIDEMIOLÓGICA DE LA VIRUELA DEL MONO REPORTADOS AL SISTEMA DE VIGILANCIA EPIDEMIOLOGICA HACR-S

Total de casos de Viruela del Mono HACR-S, 2022 -*2023(*hasta la S.E N°05).



Fuente: Sistema de Vigilancia Epidemiológica – HACR-S



GOBIERNO REGIONAL
CUSCO
Trabajemos
Integridad

GERENCIA REGIONAL DE SALUD CUSCO
U.E. 409 "HOSPITAL ALFREDO CALLO RODRIGUEZ- SICUANI"
UNIDAD DE INTELIGENCIA SANITARIA-EPIDEMIOLOGIA

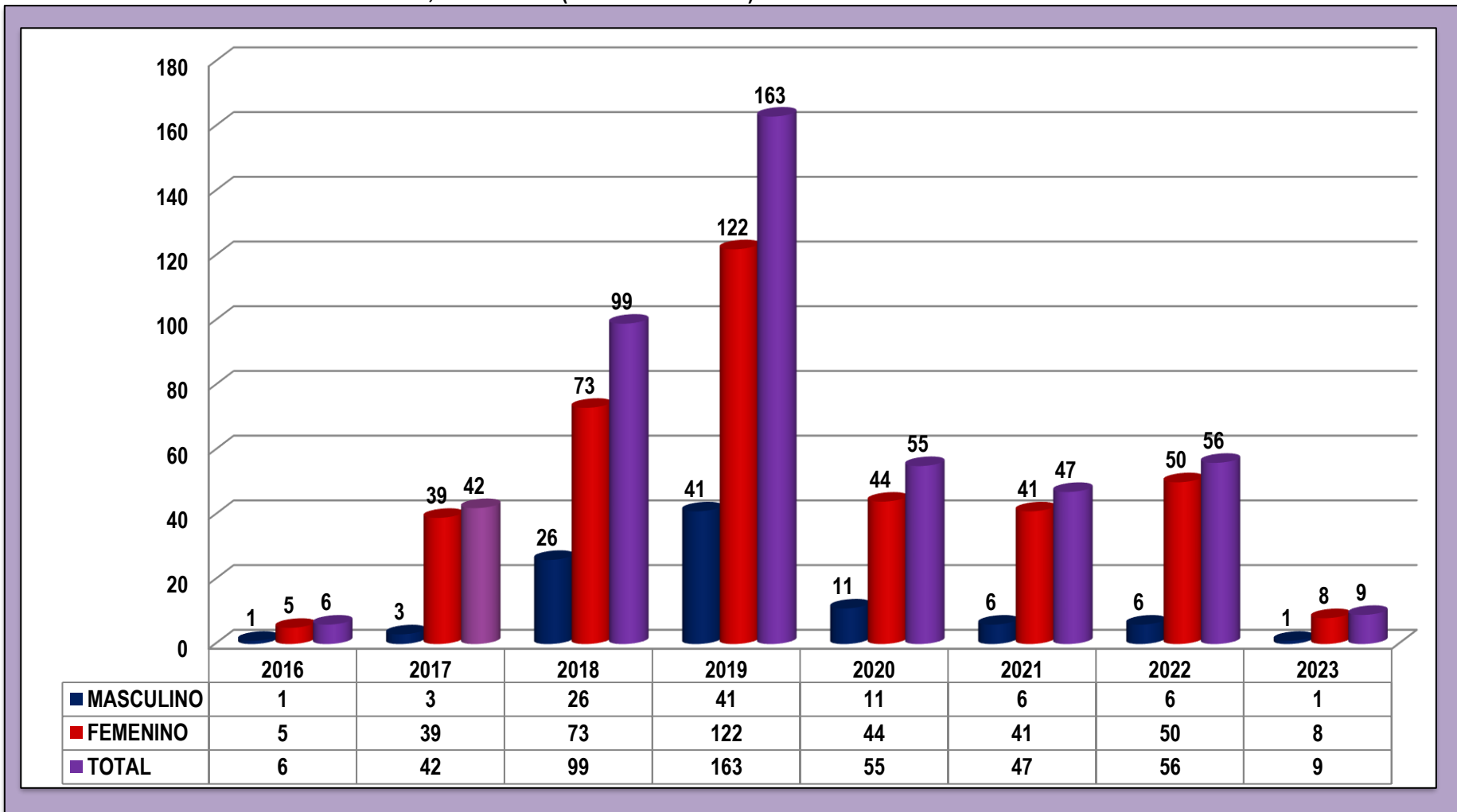


ENFERMEDADES Y DAÑOS NO TRANSMISIBLES HACR-S



SITUACION EPIDEMIOLÓGICA DE LA VIOLENCIA FAMILIAR REPORTADOS AL SISTEMA DE VIGILANCIA EPIDEMIOLOGICA HACR-S

Total de casos de Violencia Familiar HACR, 2016 - *2023(*hasta la S.E N°05).

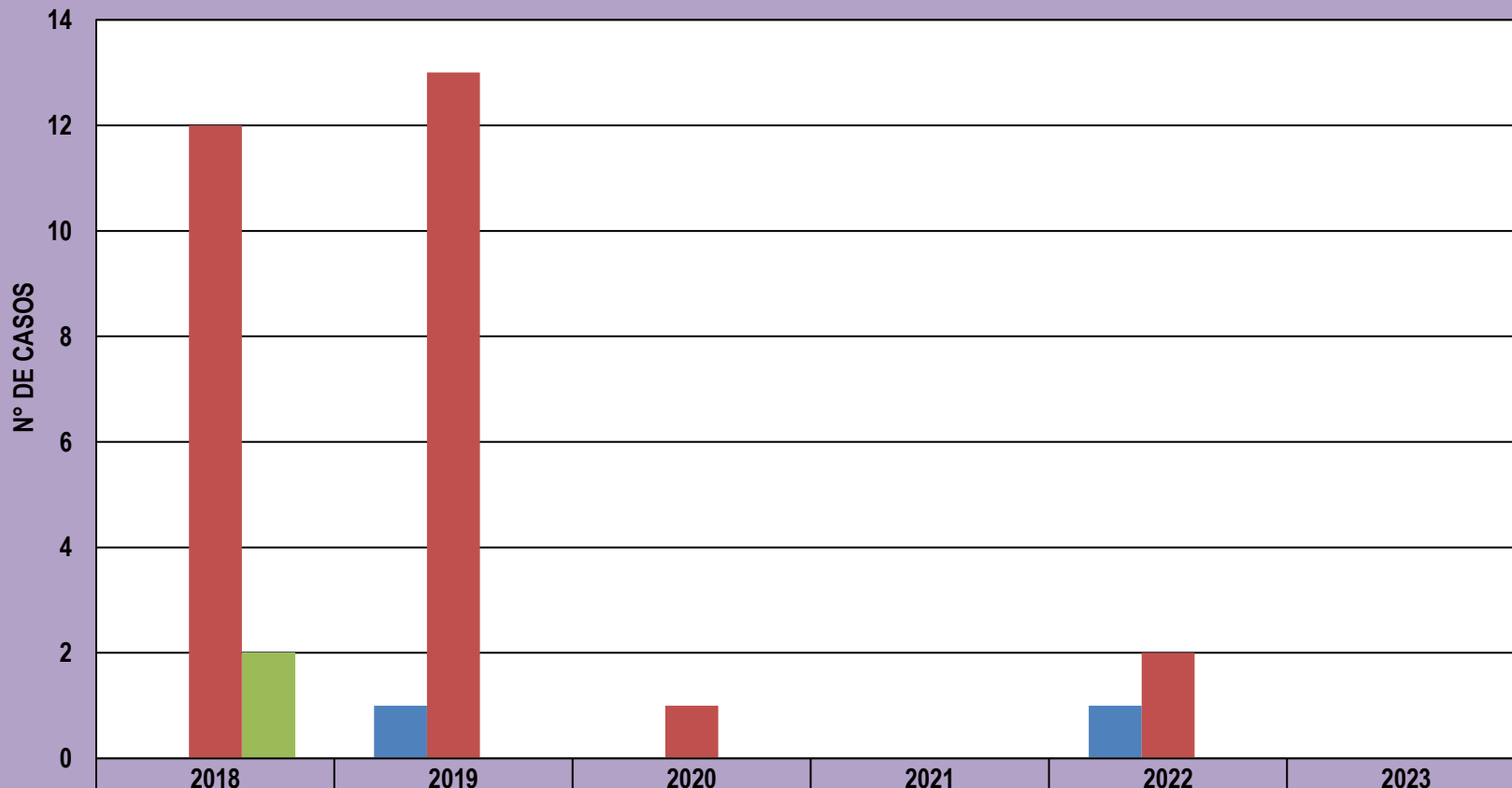


Fuente: Sistema de Vigilancia Epidemiológica – HACR-S



SITUACION EPIDEMIOLÓGICA DE LA DIABETES REPORTADOS AL SISTEMA DE VIGILANCIA EPIDEMIOLOGICA HACR-S

Total de casos Diabetes HACR, 2016 - *2023(*hasta la S.E N°05).



	2018	2019	2020	2021	2022	2023
■ DIABETES TIPO I	0	1	0	0	1	0
■ DIABETES TIPO II	12	13	1	0	2	0
■ NO CLASIFICADO	2	0	0	0	0	0

Fuente: Sistema de Vigilancia Epidemiológica – HACR-S



GOBIERNO REGIONAL
CUSCO
Trabajemos
Integridad

GERENCIA REGIONAL DE SALUD CUSCO
U.E. 409 "HOSPITAL ALFREDO CALLO RODRIGUEZ- SICUANI"
UNIDAD DE INTELIGENCIA SANITARIA-EPIDEMIOLOGIA

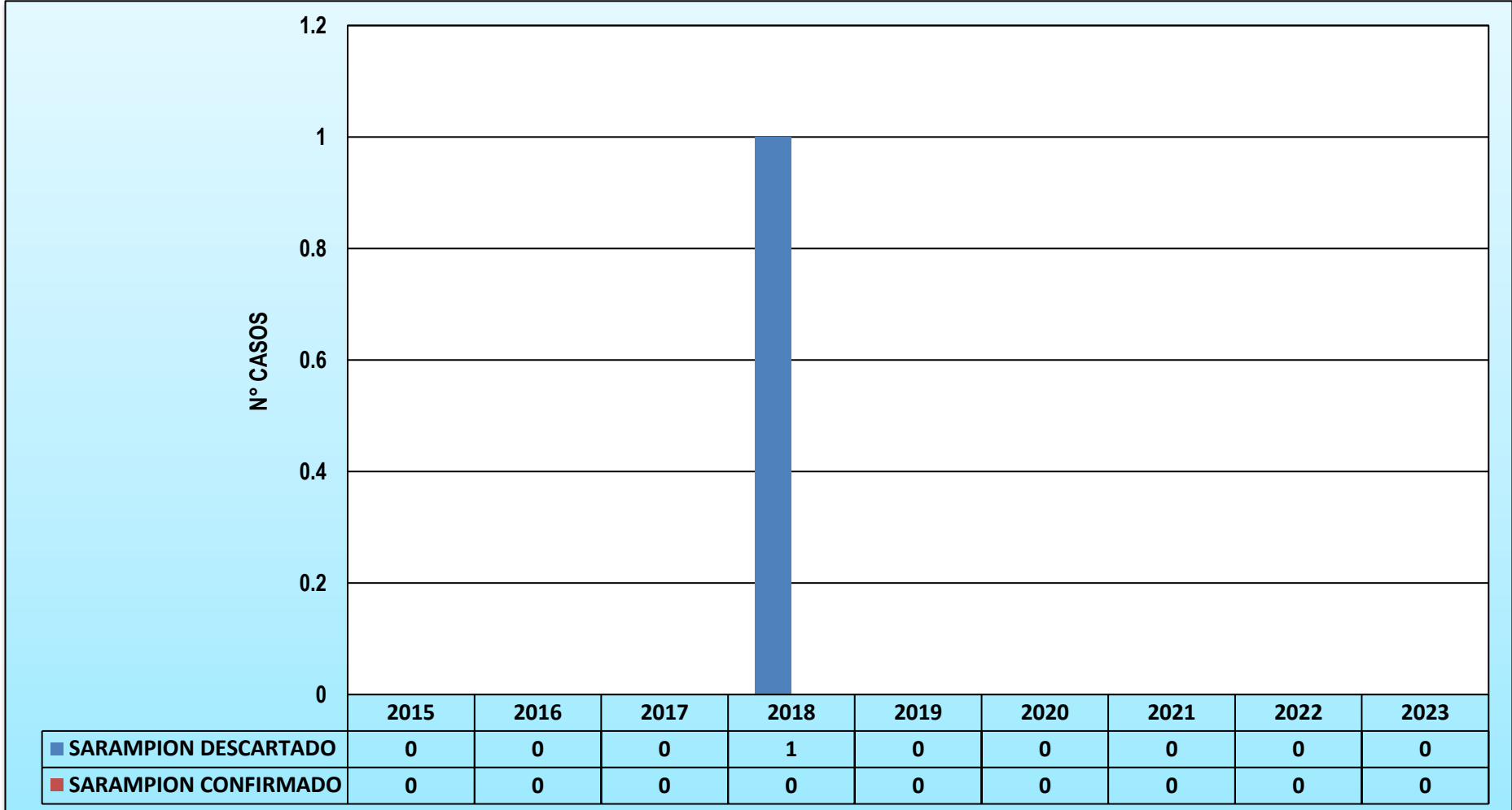


ENFERMEDADES INMUNOPREVENIBLES HACR-S



SITUACION EPIDEMIOLÓGICA DEL SARAMPIÓN REPORTADOS AL SISTEMA DE VIGILANCIA EPIDEMIOLOGICA HACR-S

Total de casos de Sarampión HACR, 2016 - *2023(*hasta la S.E N°05).

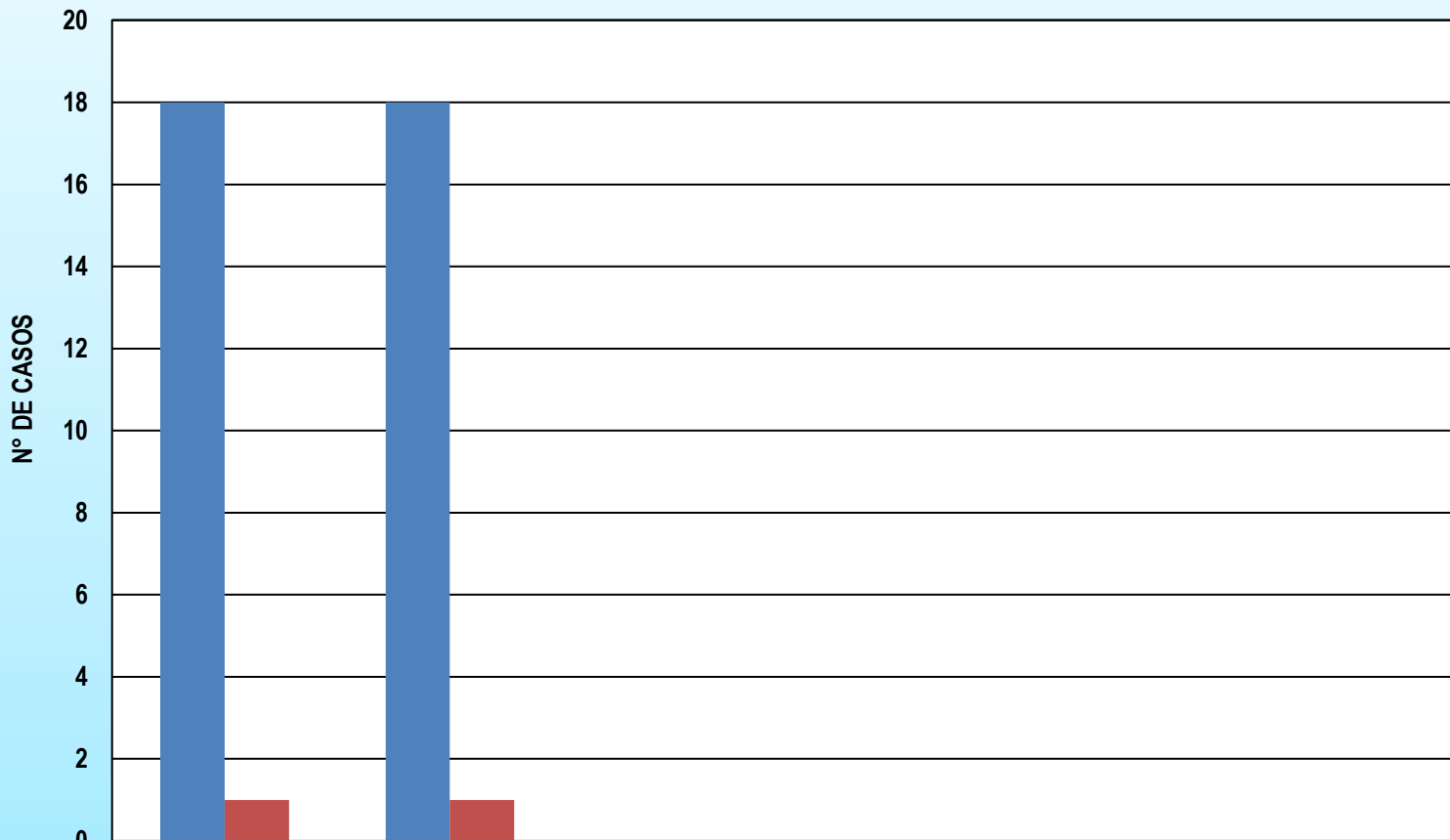


Fuente: Sistema de Vigilancia Epidemiológica – HACR-S



SITUACION EPIDEMIOLÓGICA DE LA PAROTIDITIS REPORTADOS AL SISTEMA DE VIGILANCIA EPIDEMIOLOGICA HACR-S

Total de casos de Parotiditis-Papera HACR, 2018 - *2023(*hasta la S.E N°05).



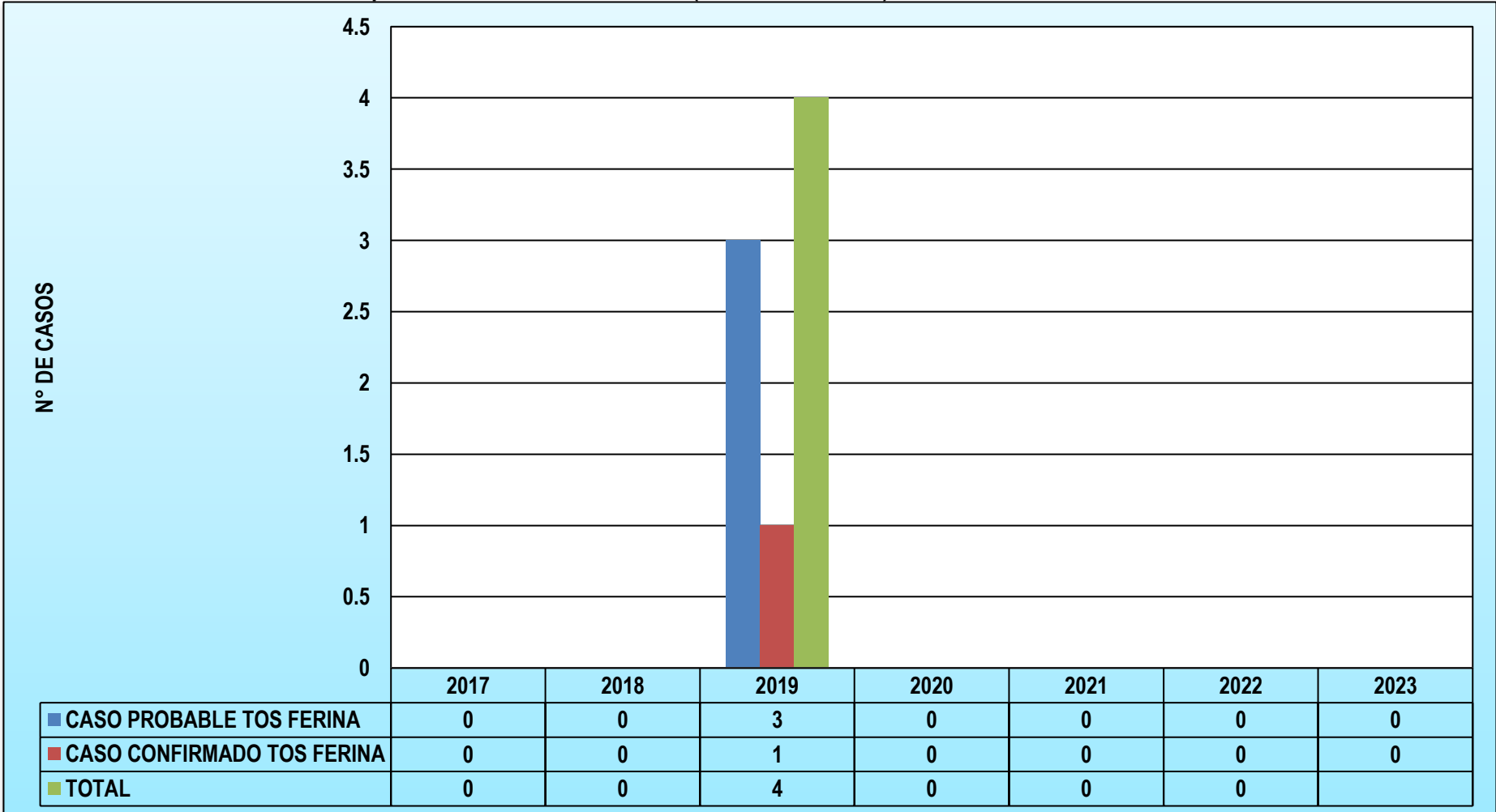
■ PAPERAS NO COMPLICADAS
■ PAPERAS CON COMPLICACION

Fuente: Sistema de Vigilancia Epidemiológica – HACR-S



SITUACION EPIDEMIOLÓGICA DE LA TOS FERINA COQUELUCHOIDE REPORTADOS AL SISTEMA DE VIGILANCIA EPIDEMIOLOGICA HACR-S

Total de casos de la Tos Ferina -Coqueluchoide HACR, 2018 - *2023(*hasta la S.E N°05).

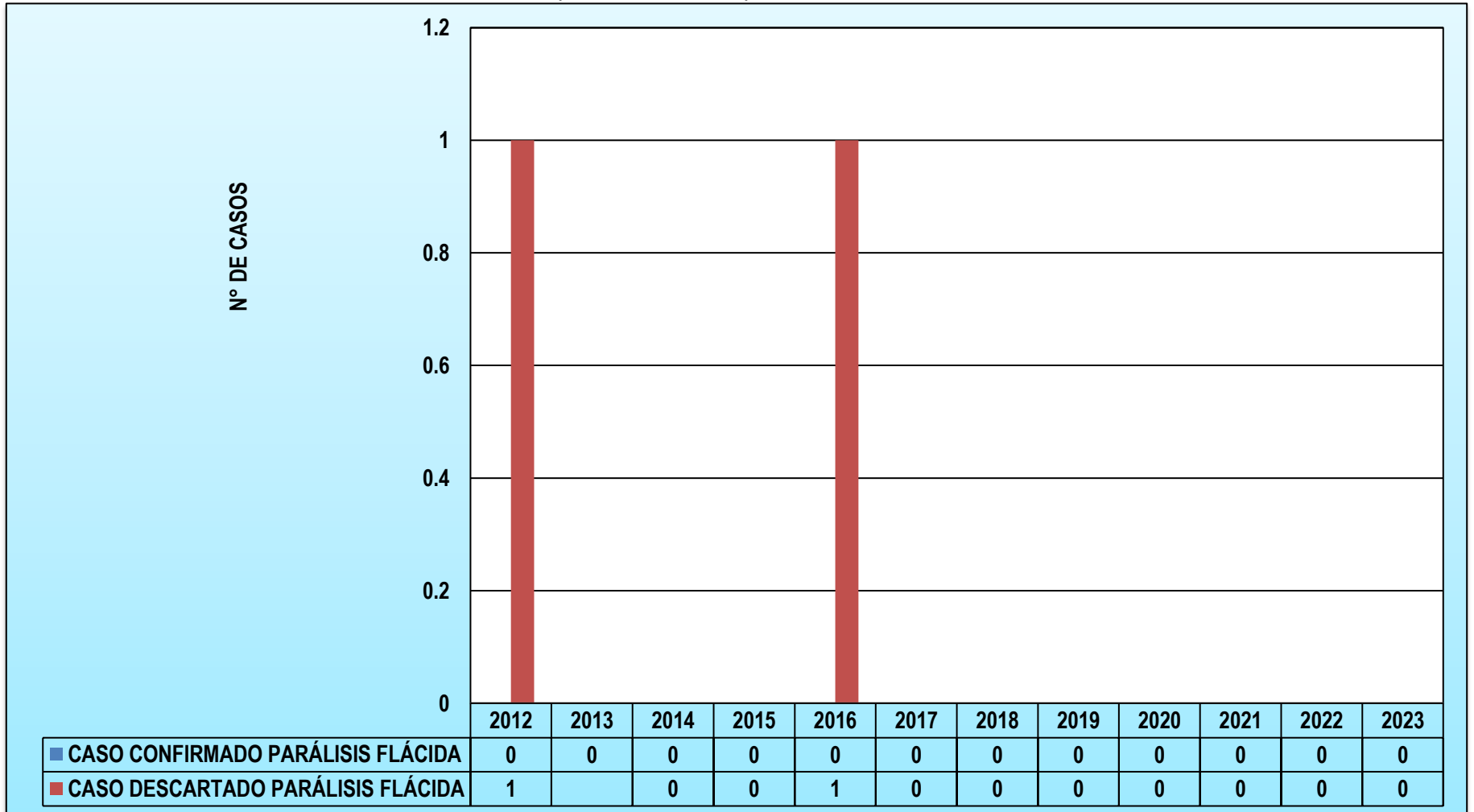


Fuente: Sistema de Vigilancia Epidemiológica – HACR-S



SITUACION EPIDEMIOLÓGICA DE LA PARÁLISIS FLÁCIDA REPORTADOS AL SISTEMA DE VIGILANCIA EPIDEMIOLOGICA HACR-S

Total de casos de Parálisis Flácida HACR, 2018 - *2023(*hasta la S.E N°05).

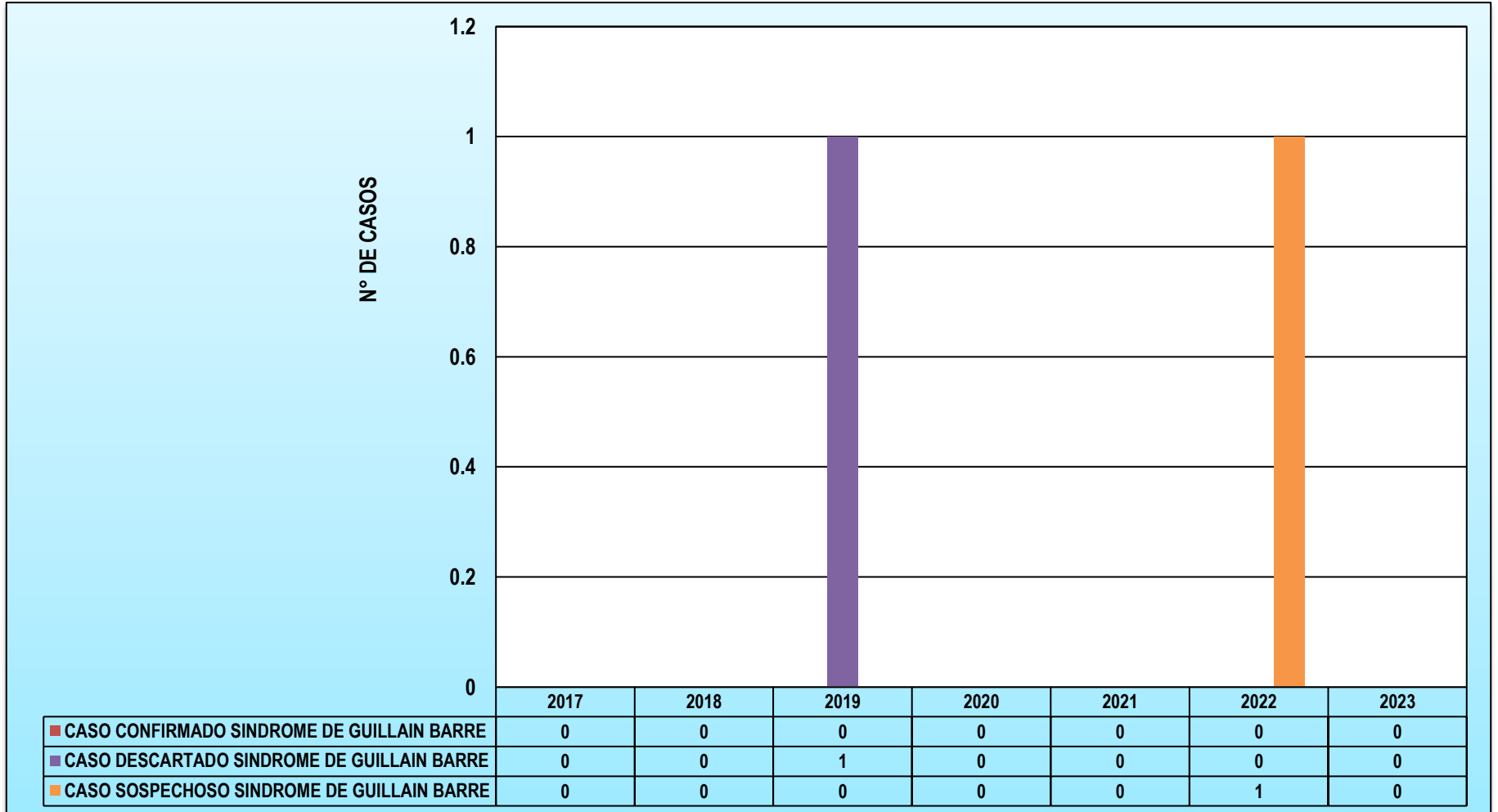


Fuente: Sistema de Vigilancia Epidemiológica – HACR-S



SITUACION EPIDEMIOLÓGICA DEL SINDROME DE GUILLAIN BARRE REPORTADOS AL SISTEMA DE VIGILANCIA EPIDEMIOLOGICA HACR-S

Total de casos del Síndrome de Guillain Barre HACR, 2018 - *2023(*hasta la S.E N°05).



Fuente: Sistema de Vigilancia Epidemiológica – HACR-S



GOBIERNO REGIONAL
CUSCO
Trabajemos
Integridad

GERENCIA REGIONAL DE SALUD CUSCO
U.E. 409 "HOSPITAL ALFREDO CALLO RODRIGUEZ- SICUANI"
UNIDAD DE INTELIGENCIA SANITARIA-EPIDEMIOLOGIA



ENFERMEDADES POR ACCIDENTE CON ANIMALES PONZOÑOSOS HACR-S



SITUACION EPIDEMIOLÓGICA DEL LOXOCELISMO REPORTADOS AL SISTEMA DE VIGILANCIA EPIDEMIOLOGICA HACR-S

Total de casos de Loxocelismo por Provincia y Distrito HACR, 2014 - *2023(*hasta la S.E N°05).

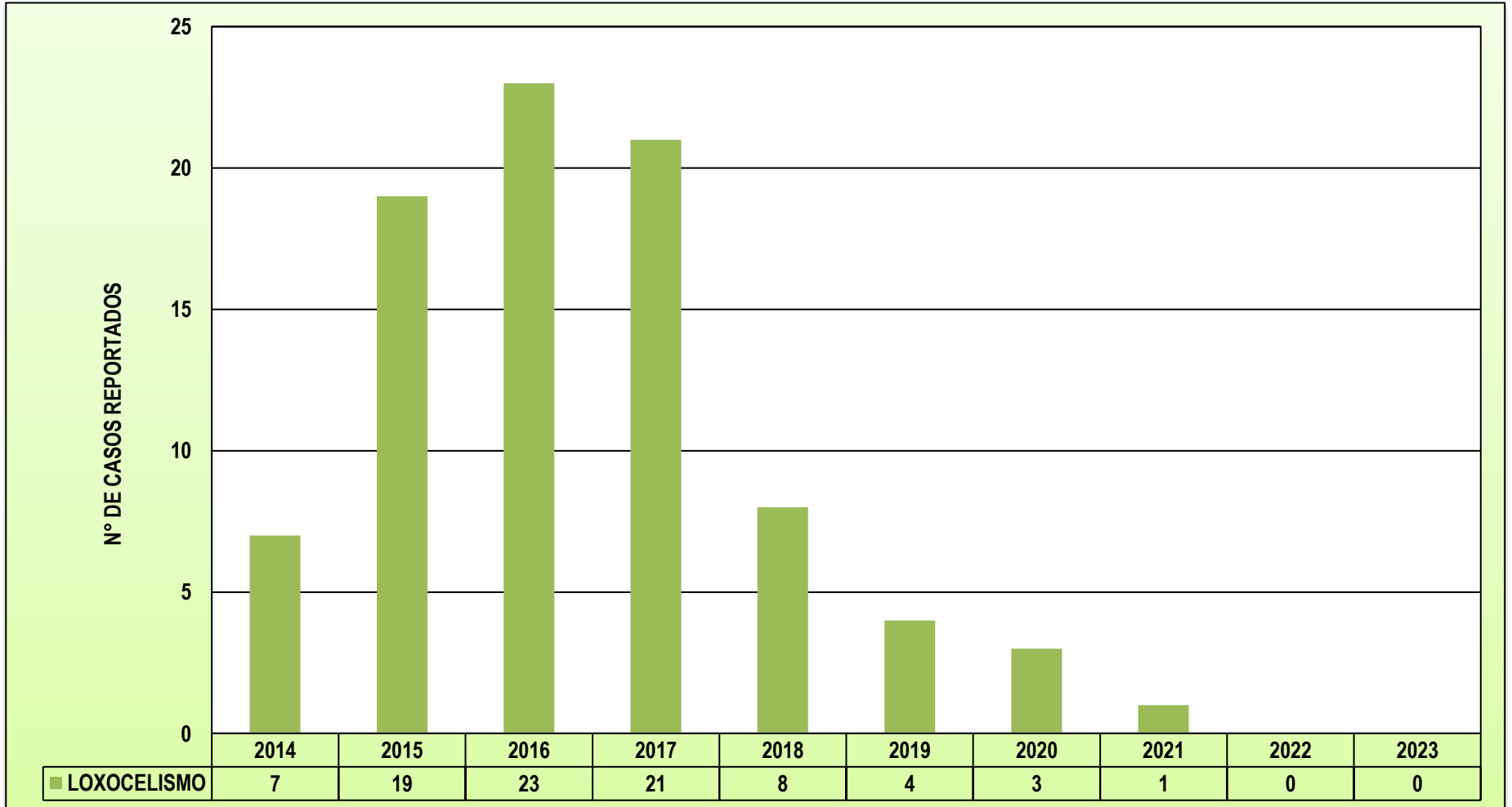
PROVINCIA	DISTRITO	2014	2015	2016	2017	2018	2019	2020	2021	2022	2023	TOTAL
CANCHIS	SICUANI	4	7	11	14	6	3	2	1			48
	SAN PEDRO		1	2	1							4
	SAN PABLO			1		1						2
	CHECACUPE		1	1		1	1					4
	PITUMARCA		1									1
	MARANGANI		1	3				1				5
	COMBAPATA	1	2	1								4
	TINTA		2		3							5
ACOMAYO	POMACANCHI		1									1
	ACOS				1							1
CANAS	PAMPAMARCA	1										1
	CHECCA			1	1							2
	YANAOCA	1	1	2								4
ESPINAR	ESPINAR		1	1								2
	ALTO PICHIGUA				1							1
CHUMBIVILCAS	CHAMACA		1									1
TOTAL DE LOXOCELISMO		7	19	23	21	8	4	3	1	0	0	86

Fuente: Sistema de Vigilancia Epidemiológica – HACR-S



SITUACION EPIDEMIOLÓGICA DEL LOXOCELISMO REPORTADOS AL SISTEMA DE VIGILANCIA EPIDEMIOLOGICA HACR-S

Total de casos de Loxocelismo HACR, 2014 - *2023(*hasta la S.E N°05).



Fuente: Sistema de Vigilancia Epidemiológica – HACR-S



GOBIERNO REGIONAL
CUSCO
Trabajemos
Integridad

GERENCIA REGIONAL DE SALUD CUSCO
U.E. 409 "HOSPITAL ALFREDO CALLO RODRIGUEZ- SICUANI"
UNIDAD DE INTELIGENCIA SANITARIA-EPIDEMIOLOGIA



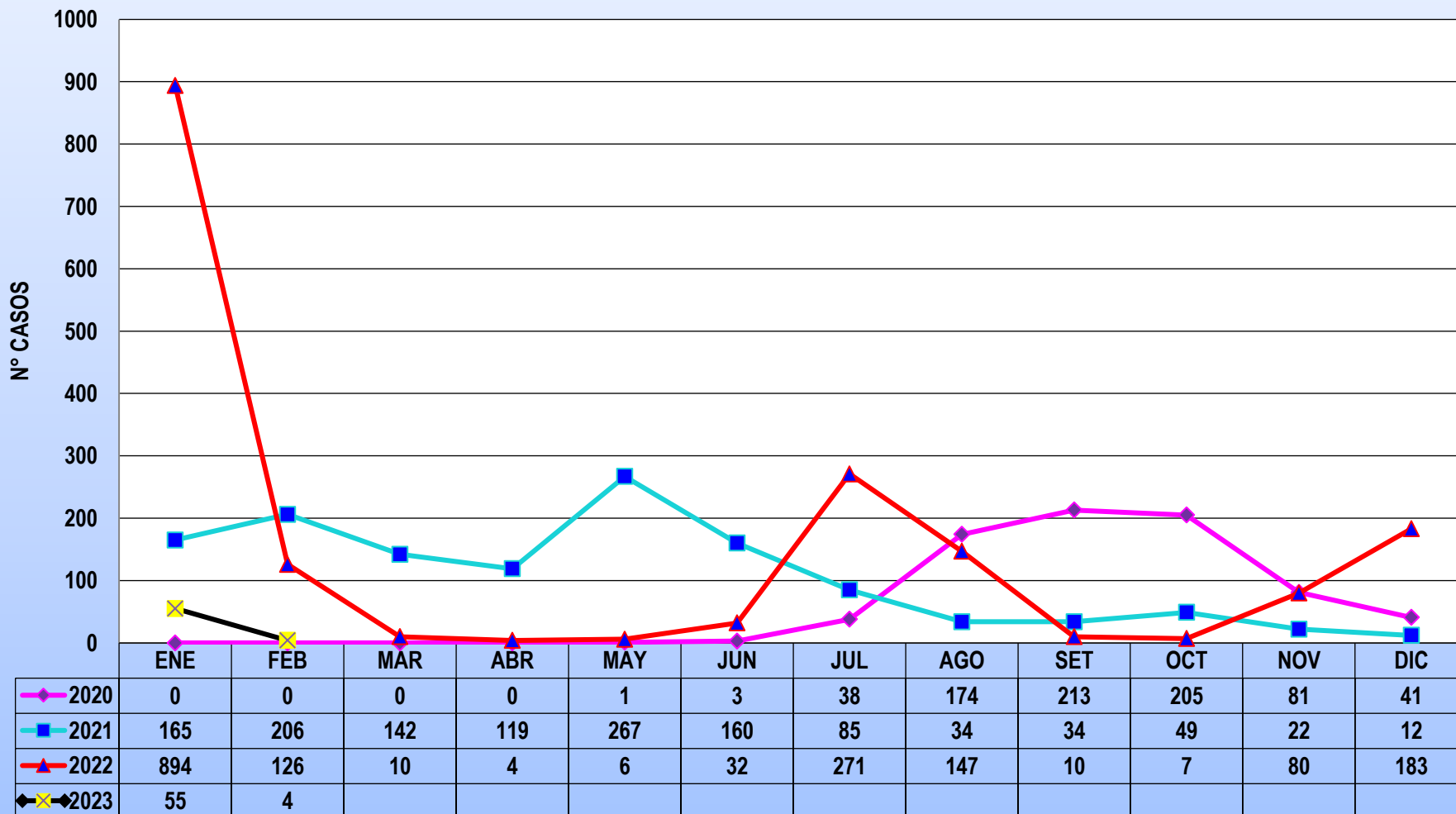
COVID-19

HACR-S



SITUACION EPIDEMIOLÓGICA DE LA COVID-19 REPORTADOS AL SISTEMA DE VIGILANCIA EPIDEMIOLOGICA HACR-S

Total de casos de COVID-19 HACR, 2020 - *2023(*hasta la S.E N°05).



Fuente: Sistema de Vigilancia Epidemiológica – HACR-S

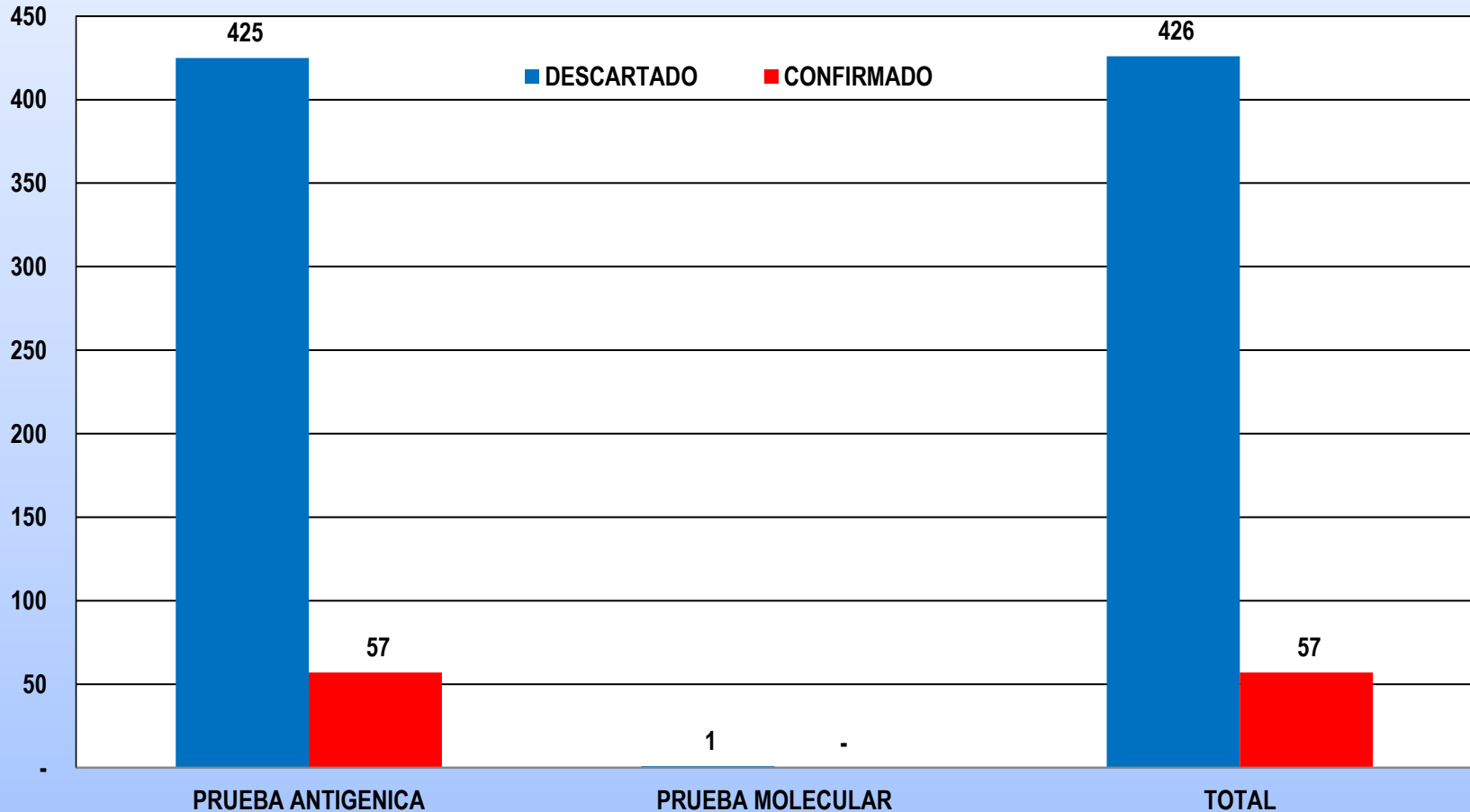
SALA SITUACIONAL COVID-19, 2023 HACR-S

TOTAL CASOS CONFIRMADOS	% + MASCULINO	% + FEMENINO	ACTUALIZADO AL 04-02-2023			PRUEBAS PROCESADAS
57	42%	58%				483
TOTAL DE CAMAS ASIGNADAS (SALA COVID)	HOSPITALIZADOS CON ALTA MED. (ACUMULADO)	PARTOS SALA MATERNA AISLADOS (ACUMULADO)				PRUEBAS MOLECULARES
10	10	0				1
CAMAS OCUPADAS SALA COVID	CAMAS DISPONIBLES	INTERVENCIONES QUIRURGICAS, CESAREAS Y OTROS (ACUMULADO)				PRUEBAS ANTIGENICAS
04	06	1				482
PACIENTES REFERIDOS A CUSCO (ACUMULADO)	FALLECIDOS 2023 HACR-S (ACUMULADO)	TASA LETALIDAD HACR (%)	PRUEBAS MOLECULARES (+)	PRUEBAS ANTIGENICAS (+)	TASA POSITIVIDAD SE. N° 5 (%)	PRUEBAS NEGATIVAS
0	0	0	0	57	7	426



TOTAL DE CASOS CONFIRMADOS Y DESCARTADOS DE COVID-19

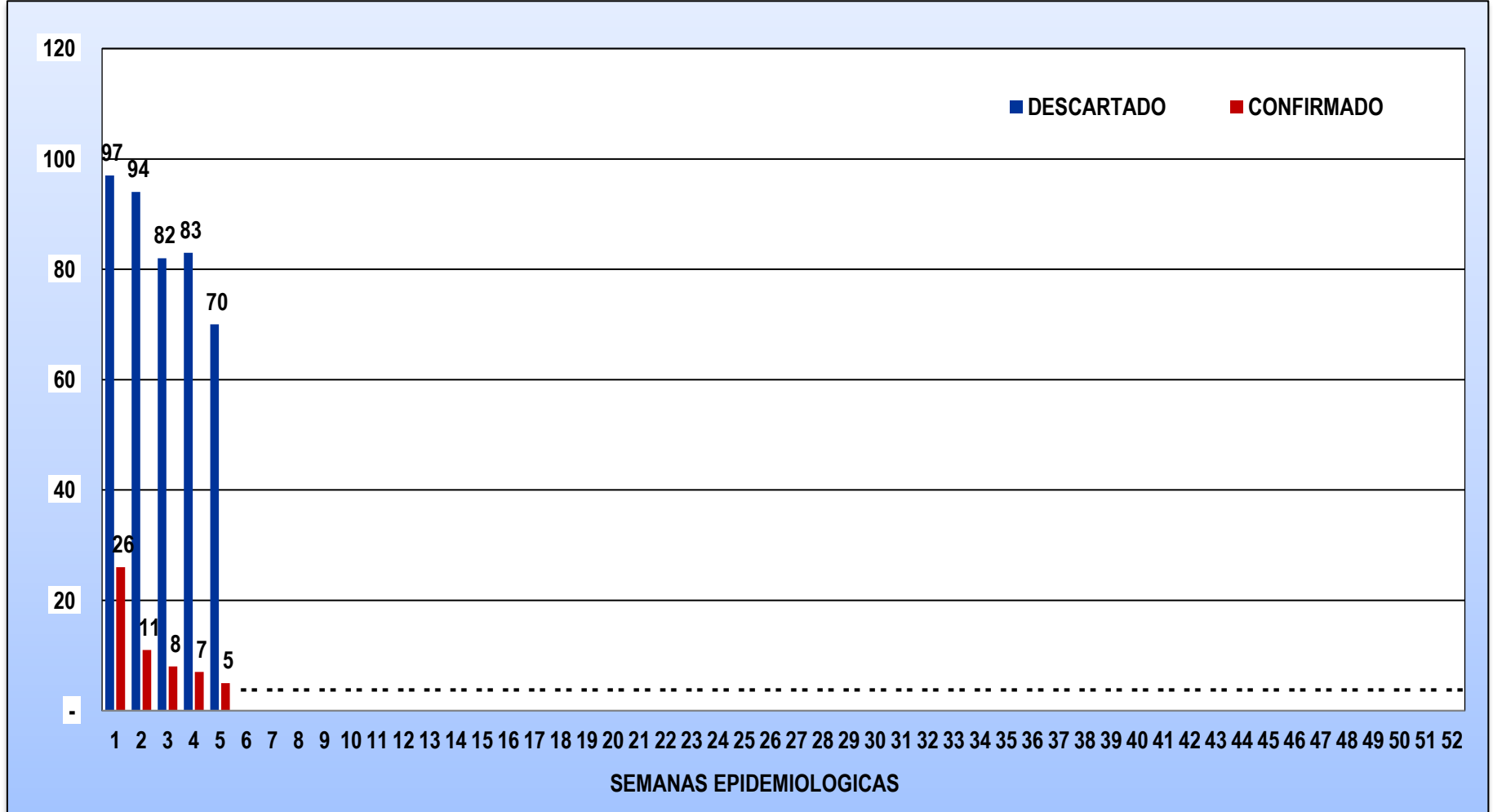
Total de casos Confirmados y Descartados de COVID-19 HACR, *2023(*hasta la S.E N°05).





CASOS CONFIRMADOS Y DESCARTADOS POR SEMANAS EPIDEMIOLOGICAS HACR-S 2023

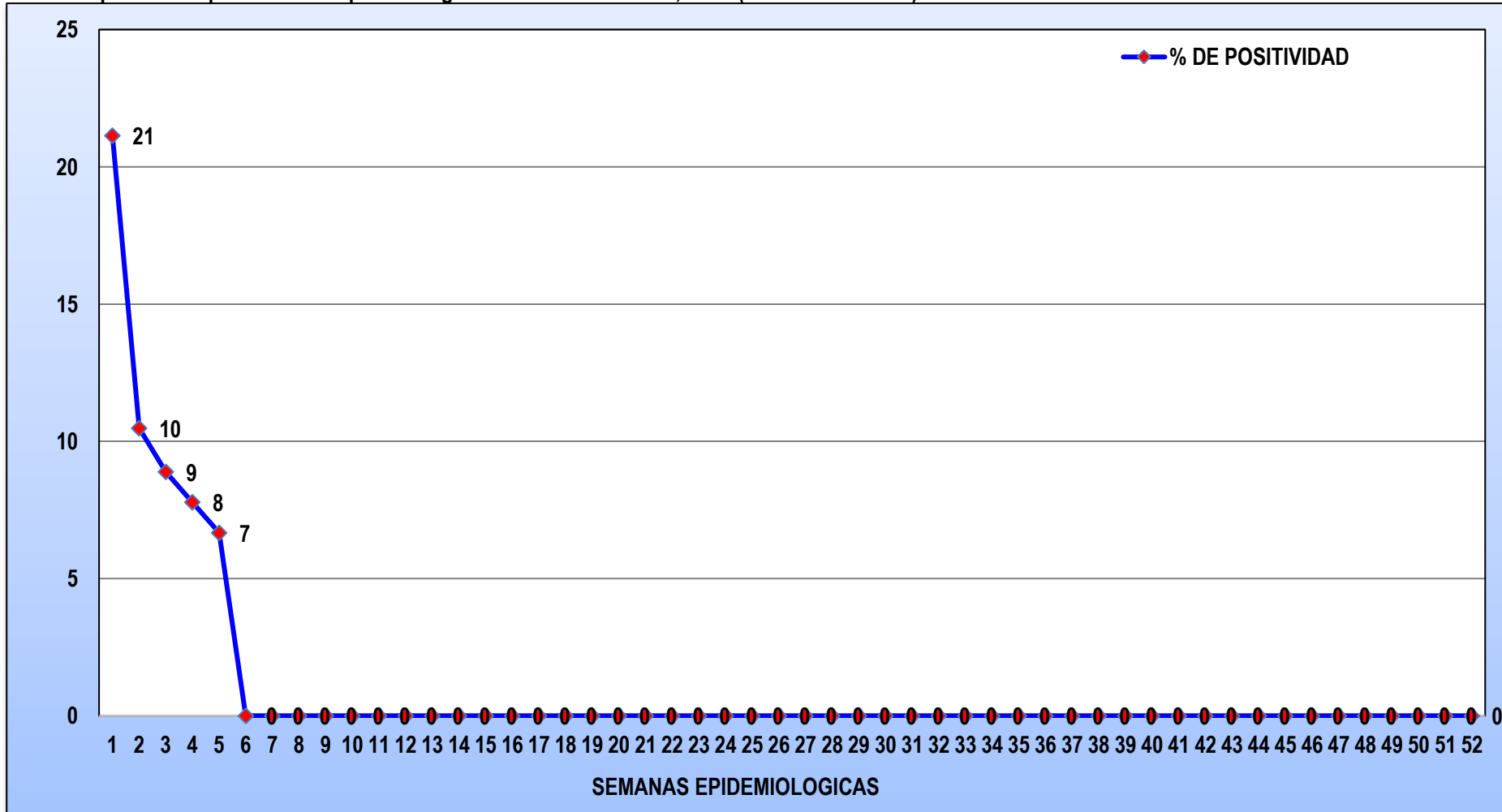
Total de casos Confirmados y Descartados por Semanas Epidemiológicas de COVID-19 HACR, *2023(*hasta la S.E N°05).



Fuente: Sistema de Vigilancia Epidemiológica – HACR-S

TASA DE POSITIVIDAD POR SEMANAS EPIDEMIOLOGICAS 2023

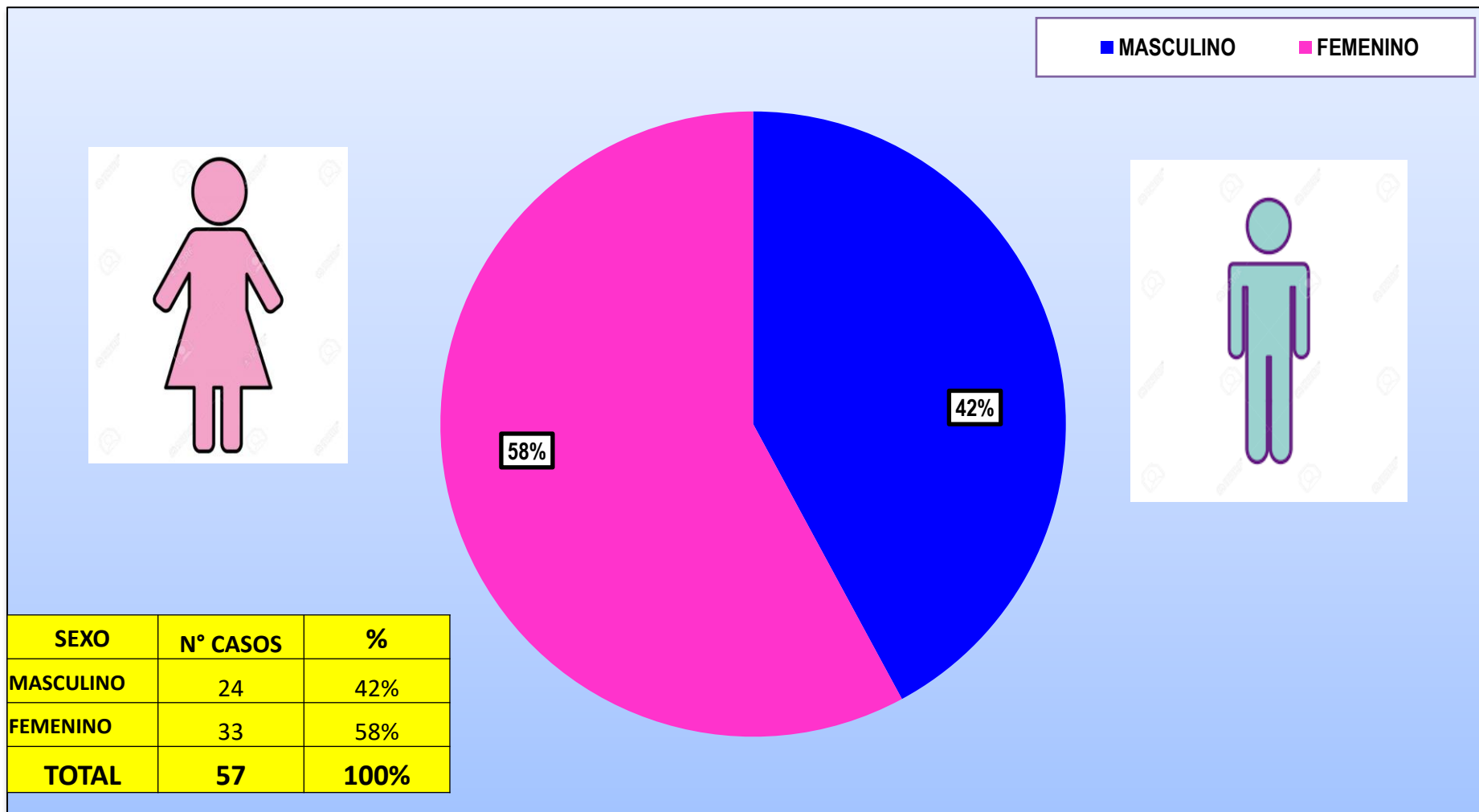
Tasa de positividad por Semanas Epidemiológicas de COVID-19 HACR, *2023(*hasta la S.E N°05).



Fuente: Sistema de Vigilancia Epidemiológica – HACR-S

CASOS CONFIRMADOS DE COVID-19 POR SEXO 2023

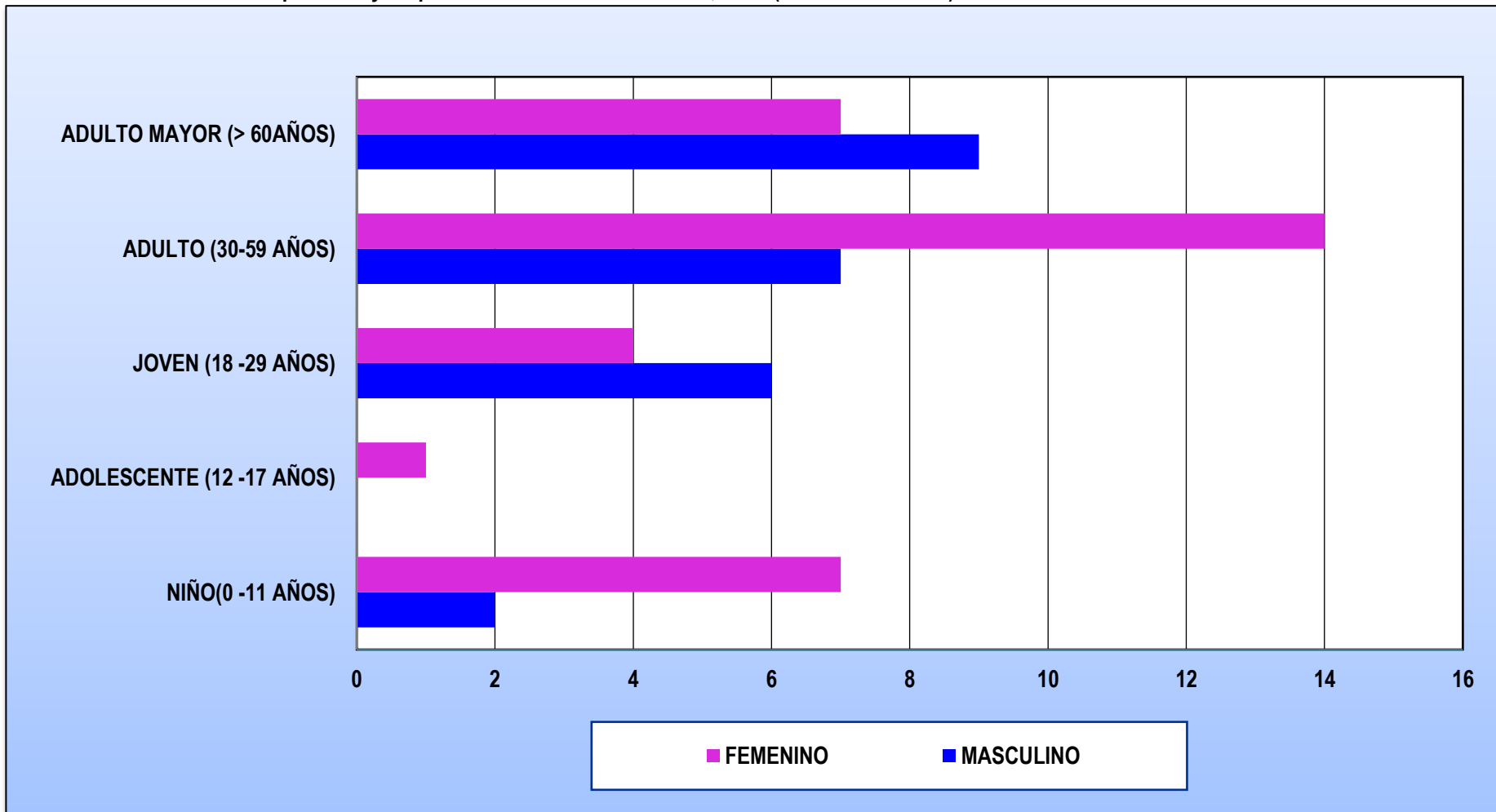
Total de casos Confirmados por Sexo de COVID-19 HACR, *2023(*hasta la S.E N°05).



Fuente: Sistema de Vigilancia Epidemiológica – HACR-S

CASOS CONFIRMADOS POR ETAPAS DE VIDA Y SEXO (2023)

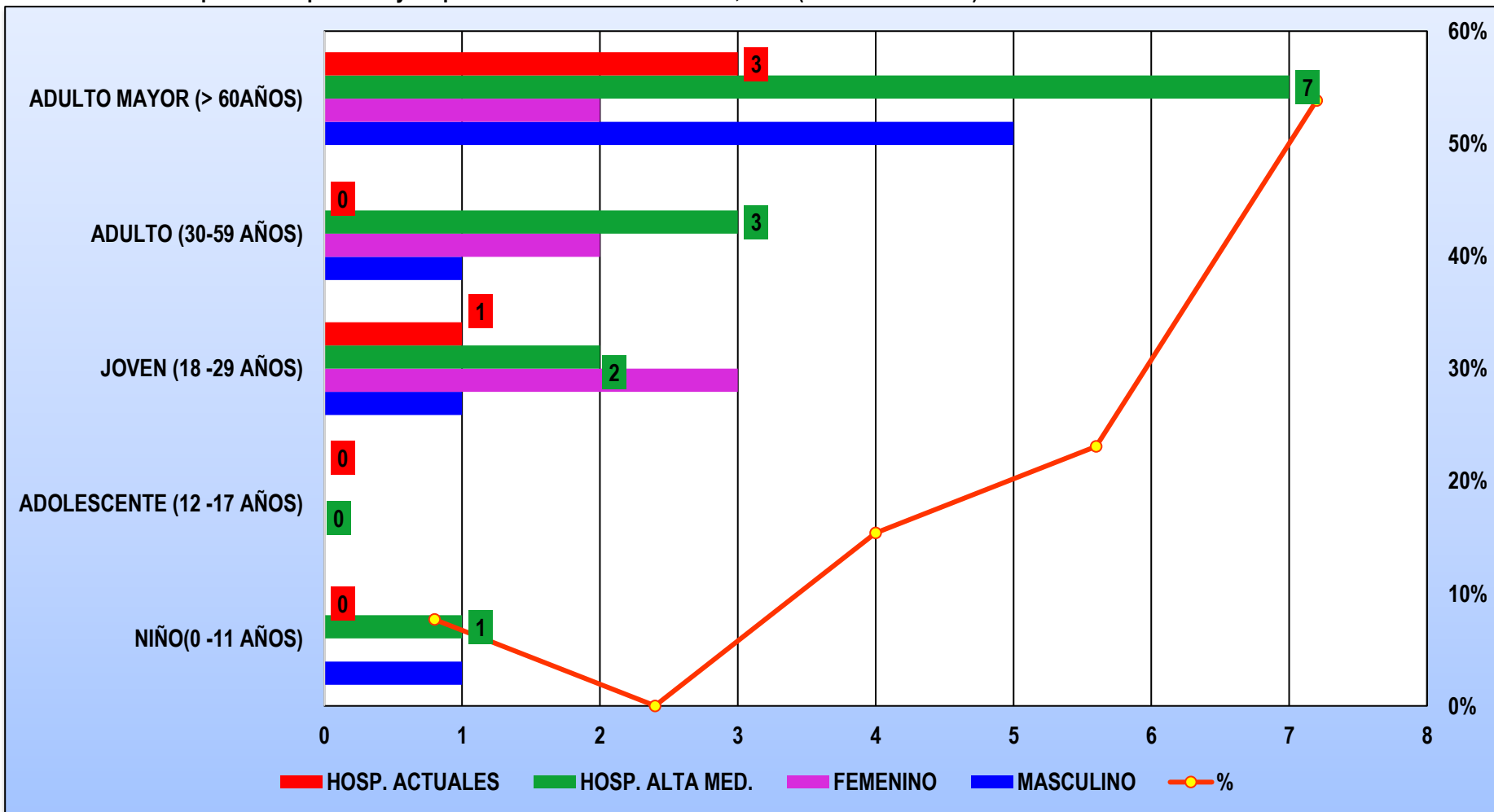
Total de casos Confirmados por Sexo y Etapas de vida de COVID-19 HACR, *2023(*hasta la S.E N°05).



Fuente: Sistema de Vigilancia Epidemiológica – HACR-S

PACIENTES HOSPITALIZADOS CONFIRMADOS Y DESCARTADOS POR ETAPAS DE VIDA Y SEXO HACR-S (2023) ACTUALIZADO 05/02/2023

Total de casos Hospitalizados por Sexo y Etapas de vida de COVID-19 HACR, *2023(*hasta la S.E N°05).



Fuente: Sistema de Vigilancia Epidemiológica – HACR-S



GOBIERNO REGIONAL
CUSCO
Trabajemos
Integridad

GERENCIA REGIONAL DE SALUD CUSCO
U.E. 409 "HOSPITAL ALFREDO CALLO RODRIGUEZ- SICUANI"
UNIDAD DE INTELIGENCIA SANITARIA-EPIDEMIOLOGIA

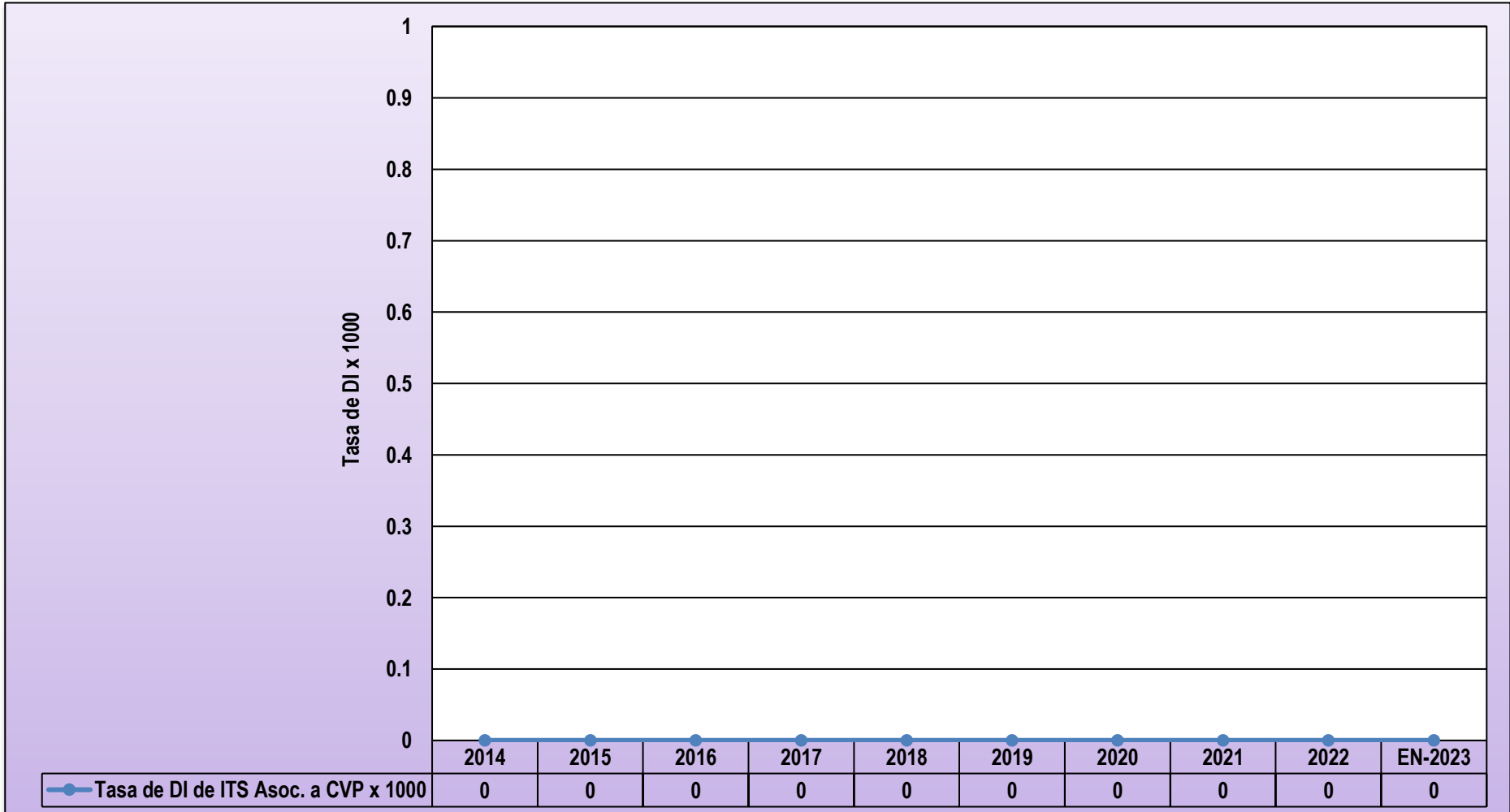


INFECCIONES ASOCIADAS A LA ATENCIÓN DE SALUD HACR-S



TASA DE DENSIDAD DE INCIDENCIA DE INFECCIONES ASOCIADAS A DISPOSITIVOS MÉDICOS EN NEONATOLOGIA REPORTADOS AL SISTEMA DE VIGILANCIA EPIDEMIOLOGICA APLICATIVO IAAS

Tasa DI x 1000 pacientes de ITS asoc. a CVP en el Servicio de Neonatología del HACR-S, 2014 - *2023 (*hasta el mes de enero).

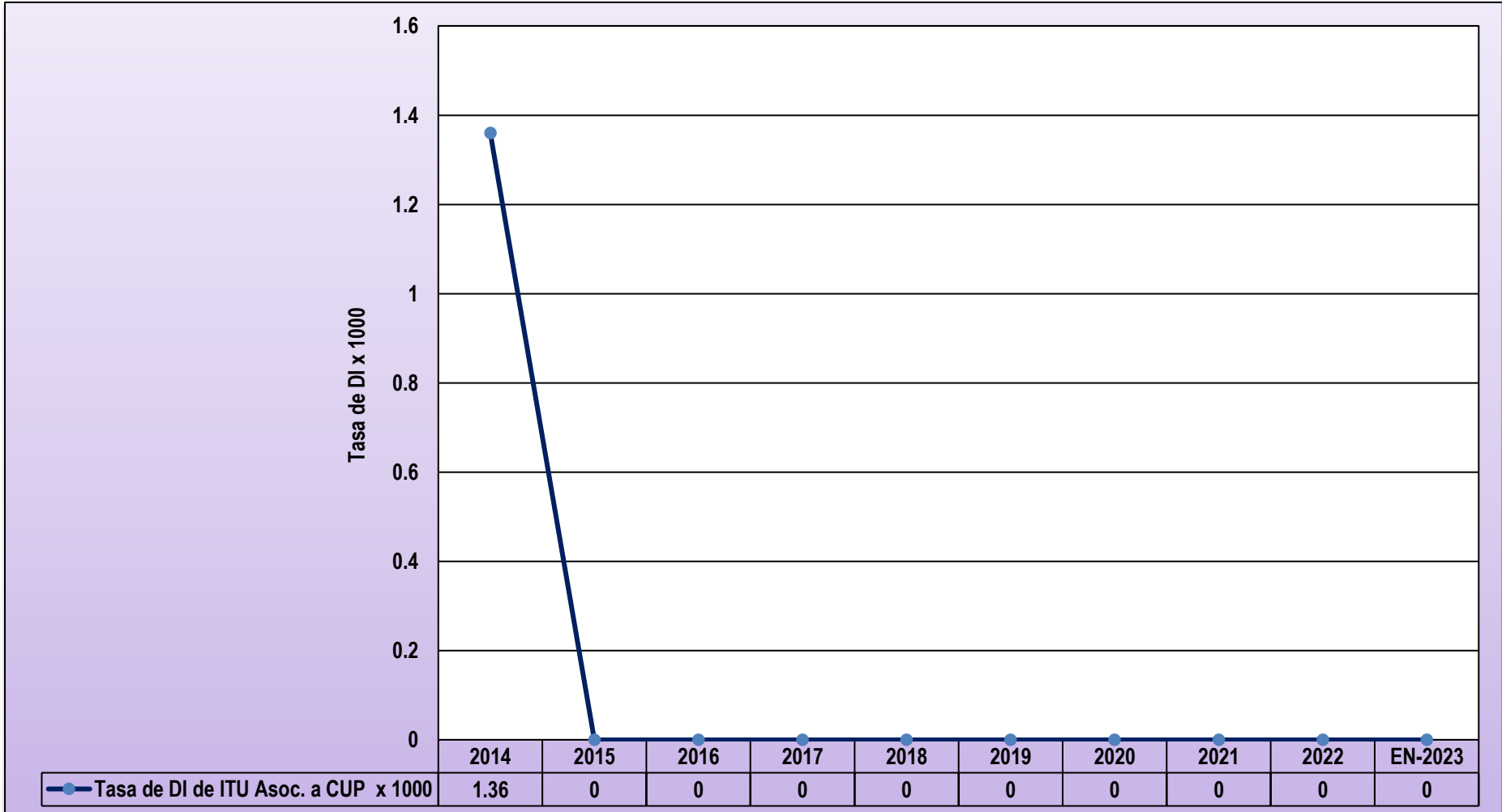


Fuente: Sistema de Vigilancia Epidemiológica CDC-MINSA Aplicativo IAAS.



TASA DE DENSIDAD DE INCIDENCIA DE INFECCIONES ASOCIADAS A DISPOSITIVOS MÉDICOS EN MEDICINA REPORTADOS AL SISTEMA DE VIGILANCIA EPIDEMIOLOGICA APLICATIVO IAAS

Tasa DI x 1000 pacientes día de ITU asoc. a CUP en el Servicio de Medicina del HACR-S, 2014 - *2023 (*hasta el mes de enero).

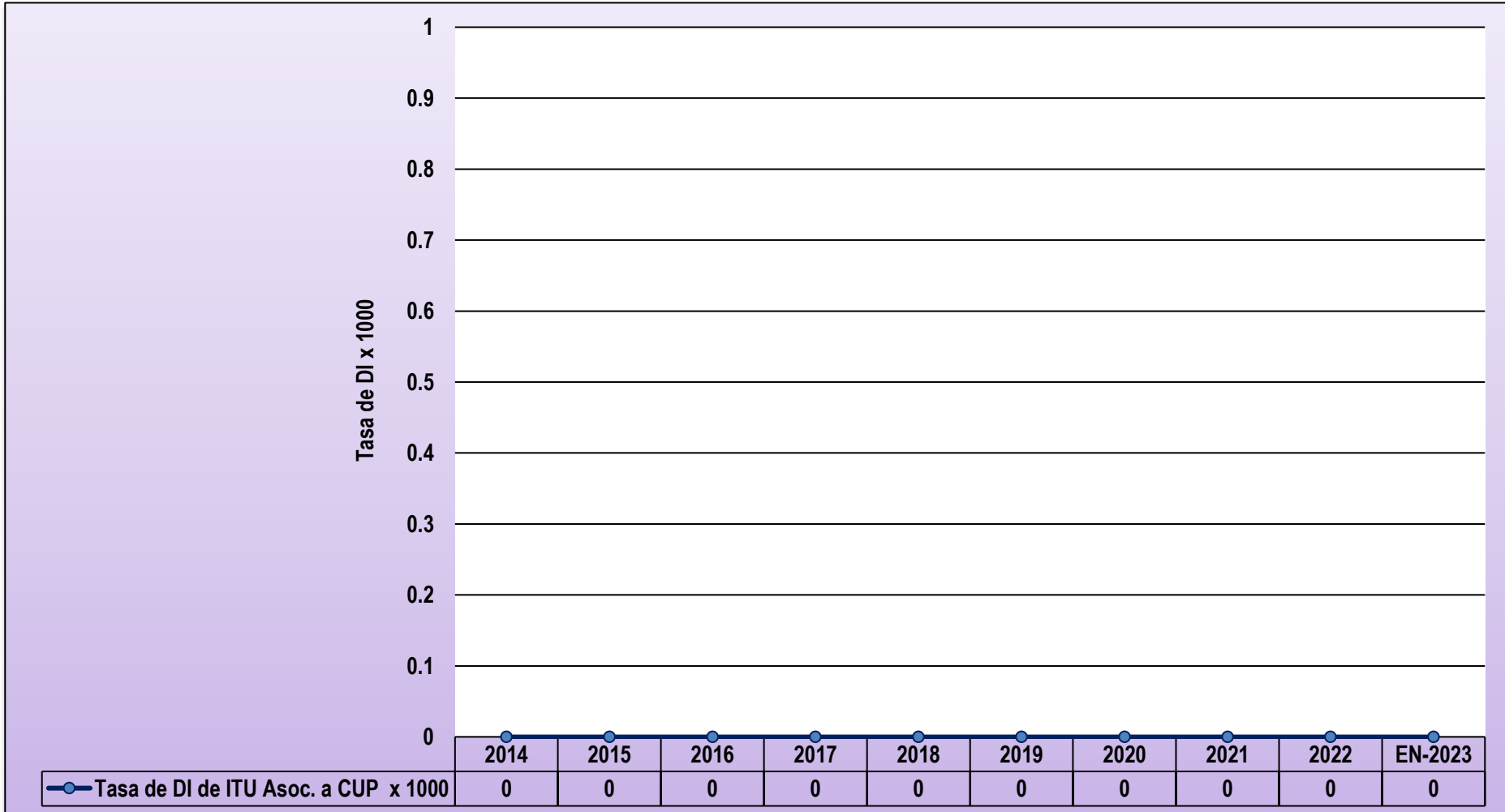


Fuente: Sistema de Vigilancia Epidemiológica CDC-MINSA Aplicativo IAAS.



TASA DE DENSIDAD DE INCIDENCIA DE INFECCIONES ASOCIADAS A DISPOSITIVOS MÉDICOS EN CIRUGÍA REPORTADOS AL SISTEMA DE VIGILANCIA EPIDEMIOLOGICA APLICATIVO IAAS

Tasa DI x 1000 pacientes día de ITU asoc. a CUP en el Servicio de Cirugía del HACR-S, 2014 - 2023 (*hasta el mes de enero).

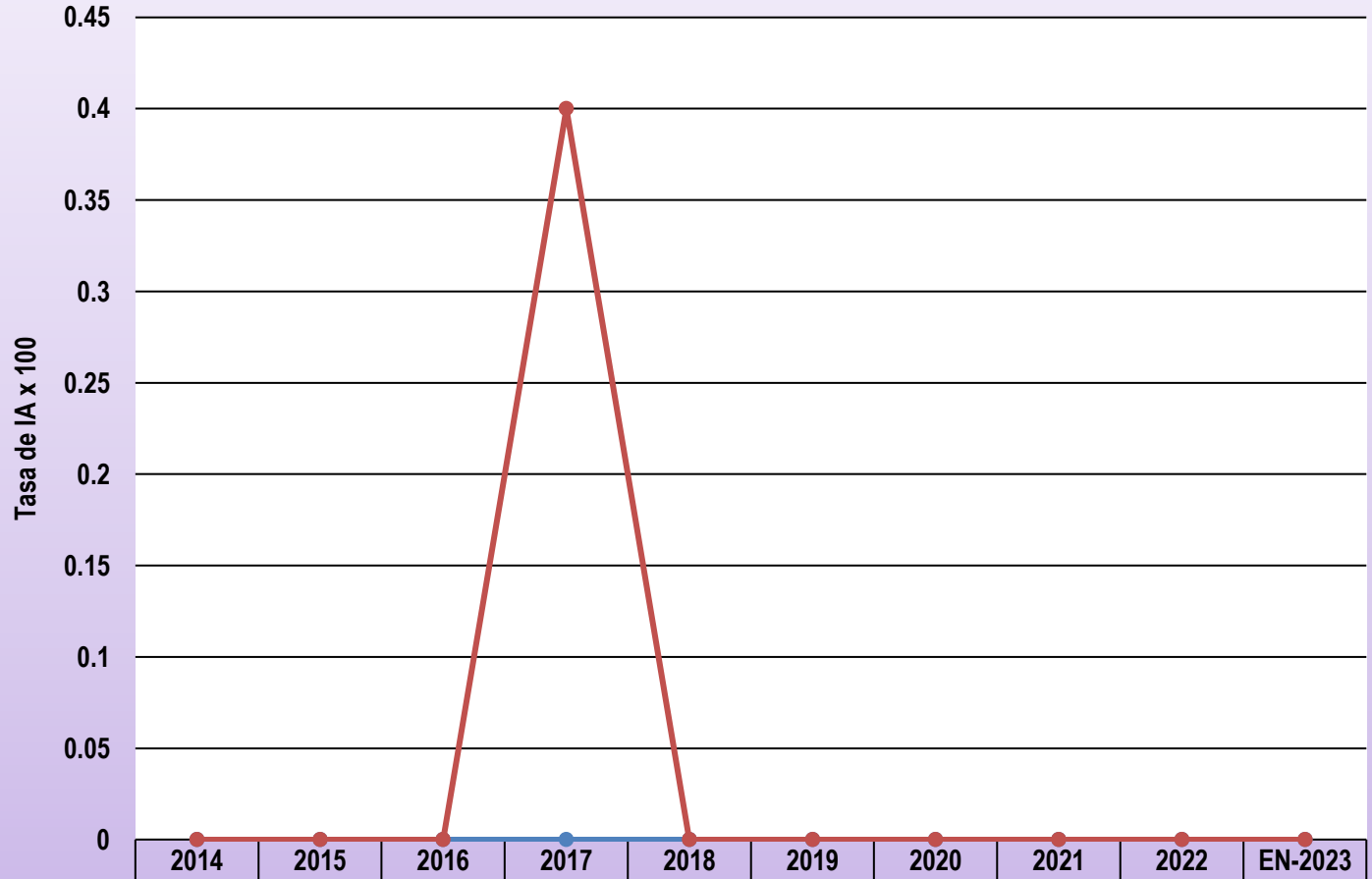


Fuente: Sistema de Vigilancia Epidemiológica CDC-MINSA Aplicativo IAAS.



TASA DE INCIDENCIA ACUMULADA DE INFECCIONES ASOCIADAS A CIRUGÍAS CIRUGÍA REPORTADOS AL SISTEMA DE VIGILANCIA EPIDEMIOLOGICA APLICATIVO IAAS

Tasa IA x 100 pacientes de Infección de sitio quirúrgico asoc. a Colectectomía y Hernioplastia Inguinal en el Servicio de Cirugía del HACR-S, 2014 - *2023(*hasta el mes de enero).



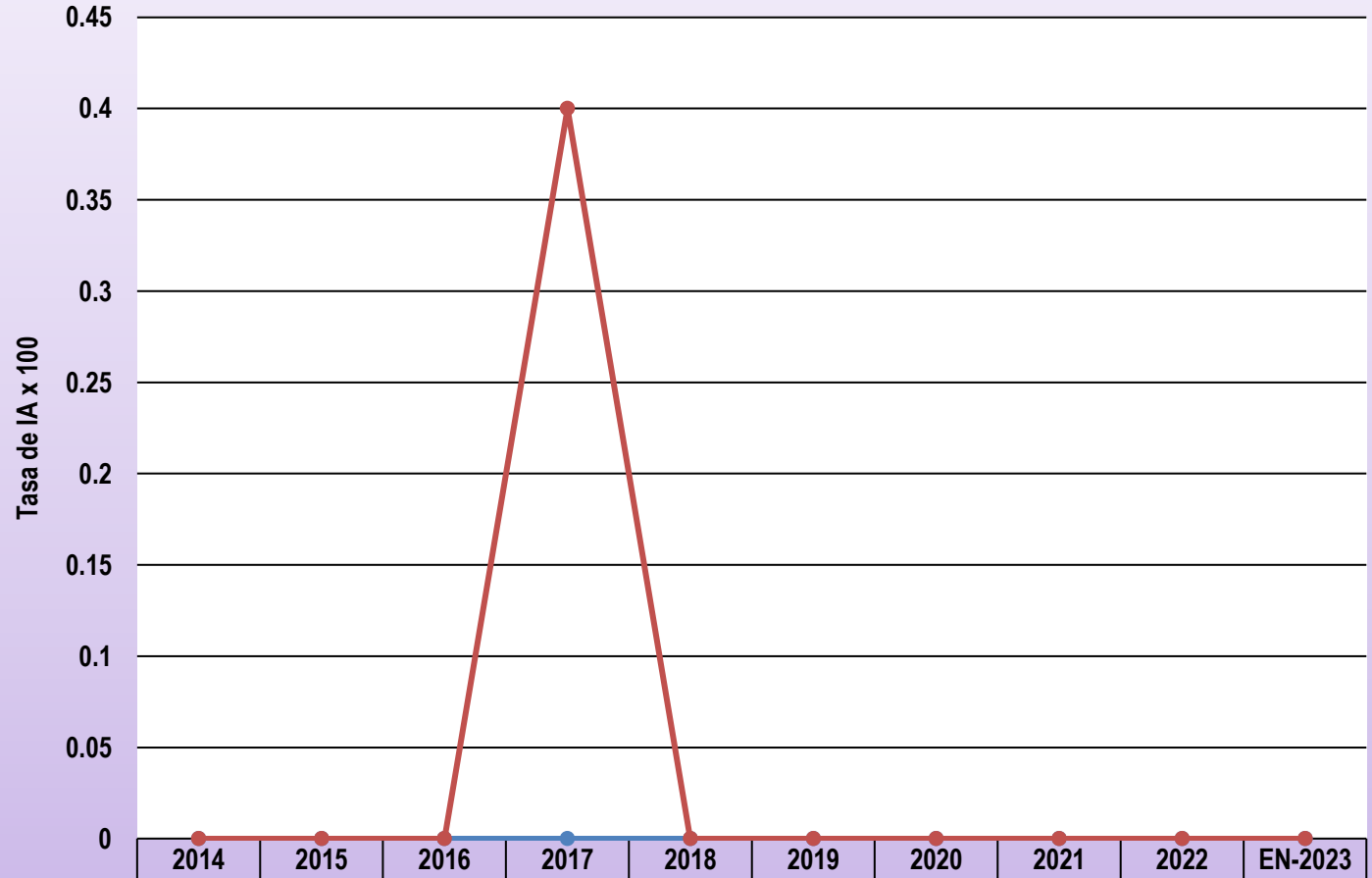
● Tasa de IA de ISQ pos Colectist. X 100	0	0	0	0	0	0	0	0	0	0
● Tasa de IA de ISQ pos Hernia Ing. X 100	0	0	0	0.4	0	0	0	0	0	0

Fuente: Sistema de Vigilancia Epidemiológica CDC-MINSA Aplicativo IAAS.



TASA DE INCIDENCIA ACUMULADA DE INFECCIONES ASOCIADAS A CIRUGÍAS REPORTADOS AL SISTEMA DE VIGILANCIA EPIDEMIOLOGICA APLICATIVO IAAS

Tasa IA x 100 pacientes en el Servicio de Cirugía de Infección de sitio quirúrgico asociado a Colectectomía y Hernioplastia Inguinal del HACR-S, 2014 - *2023(*hasta el mes de enero).



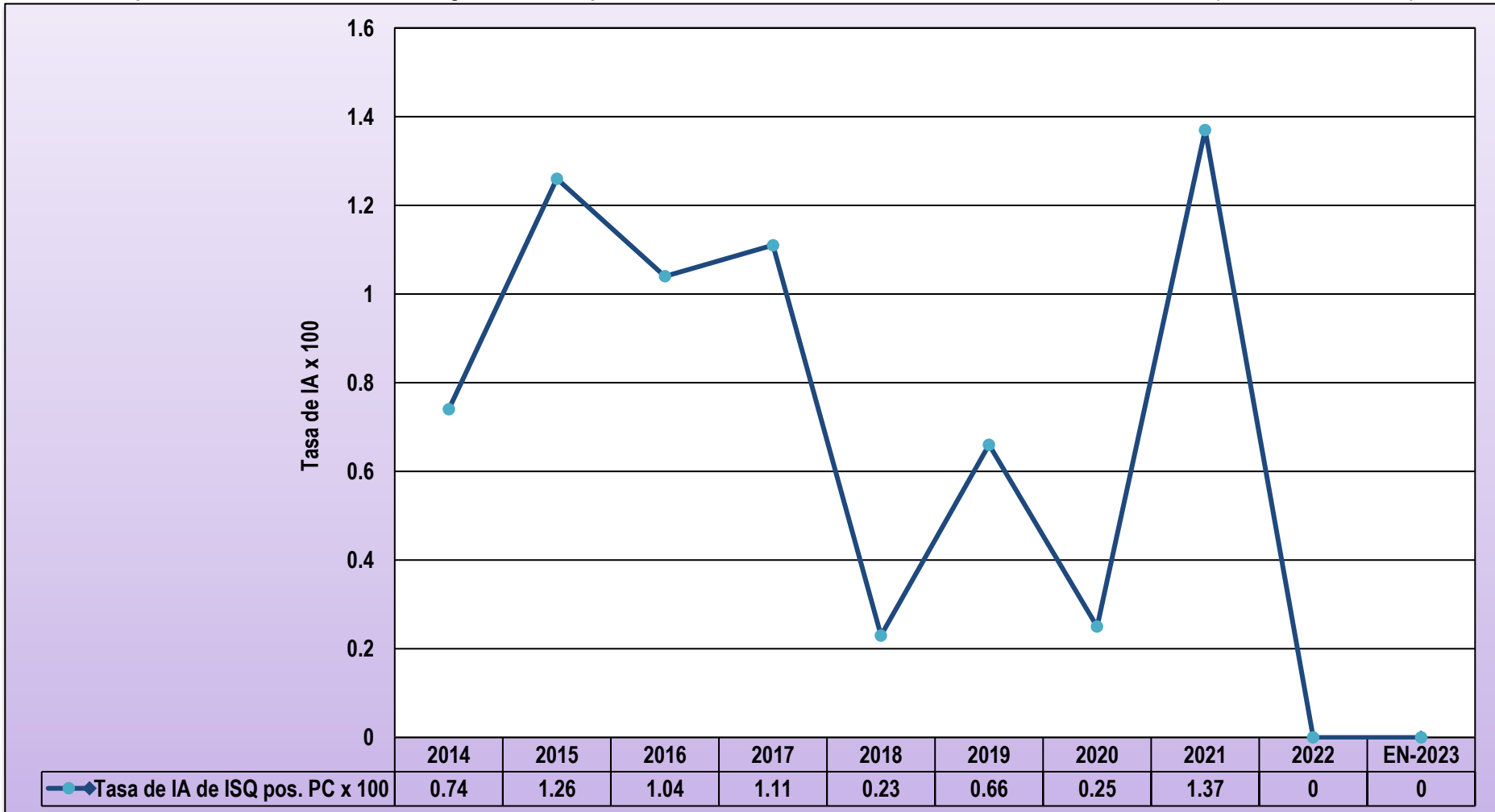
—●— Tasa de IA de ISQ pos Colectist. X 100	0	0	0	0	0	0	0	0	0	0
—●— Tasa de IA de ISQ pos Hernia Ing. X 100	0	0	0	0.4	0	0	0	0	0	0

Fuente: Sistema de Vigilancia Epidemiológica CDC-MINSA Aplicativo IAAS.



TASA DE INCIDENCIA ACUMULADA DE INFECCIONES ASOCIADAS A CIRUGÍAS REPORTADOS AL SISTEMA DE VIGILANCIA EPIDEMIOLOGICA APLICATIVO IAAS

Tasa IA x 100 pacientes de Infección de Sitio Quirúrgico asoc. Parto por Cesárea en el Servicio de Gineco-Obstetricia del HACR-S, 2014 - *2023 (*hasta el mes de enero).

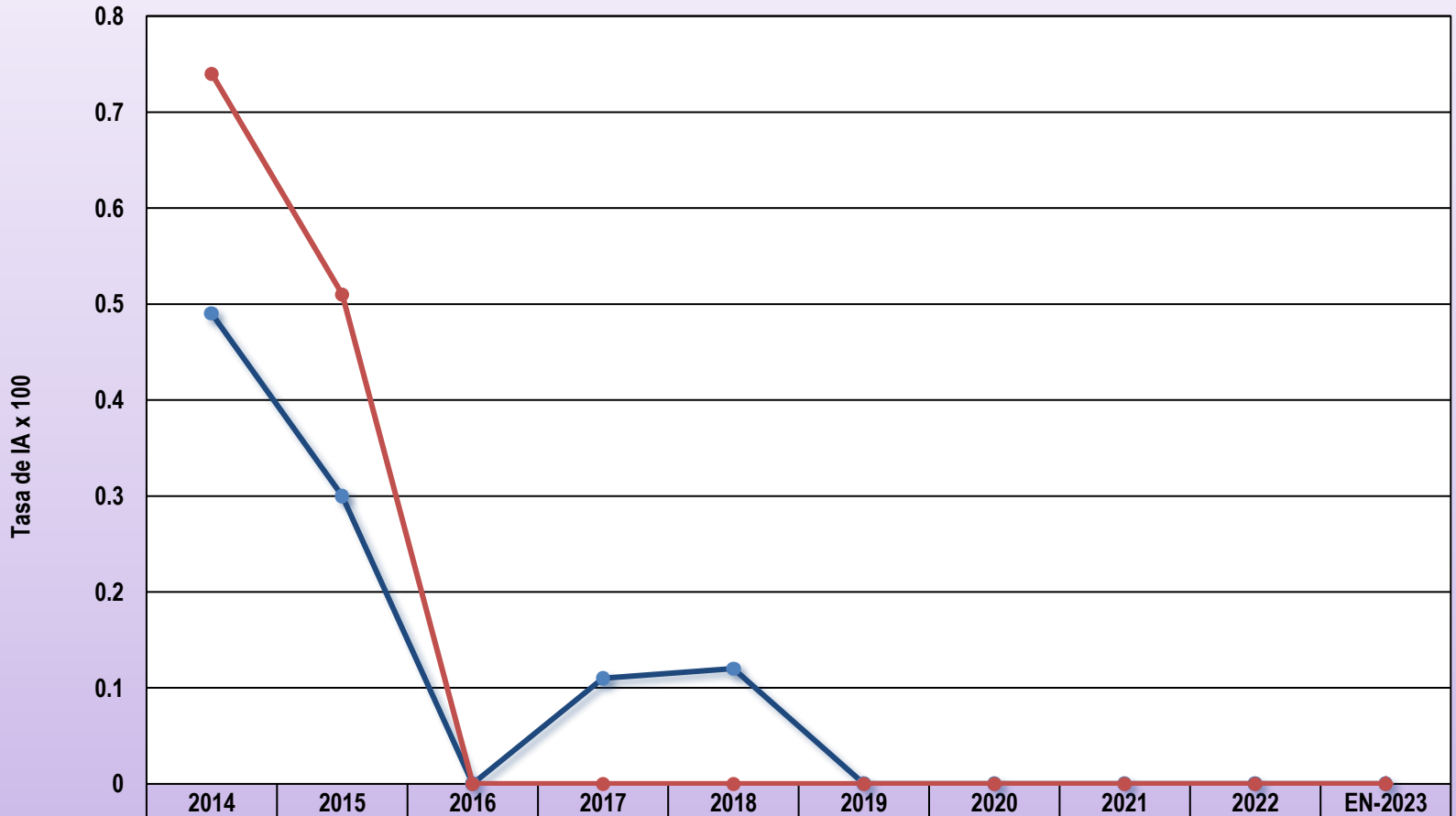


Fuente: Sistema de Vigilancia Epidemiológica CDC-MINSA Aplicativo IAAS.



TASA DE INCIDENCIA ACUMULADA DE INFECCIONES ASOCIADAS A PROCEDIMIENTOS Y CIRUGÍAS REPORTADOS AL SISTEMA DE VIGILANCIA EPIDEMIOLOGICA APLICATIVO IAAS

Tasa IA x 100 pacientes de Endometritis pos Parto Vaginal y Cesárea en el Servicio de Gineco-Obstetricia del HACR-S, 2014 – *2023(*hasta el mes de enero).



Fuente: Sistema de Vigilancia Epidemiológica CDC-MINSA Aplicativo IAAS.



ACCIDENTES PUNZO CORTANTES EN EL PERSONAL DE SALUD HACR-S



ACCIDENTES PUNZOCORTANTES EN EL PERSONAL DE SALUD DEL HACR-S REPORTADOS AL SISTEMA DE VIGILANCIA EPIDEMIOLOGICA APLICATIVO IAAS

Total de casos de accidentes punzocortantes por profesión y trabajo de personal de salud del HACR-S, 2018 - *2023(*hasta el mes de enero).

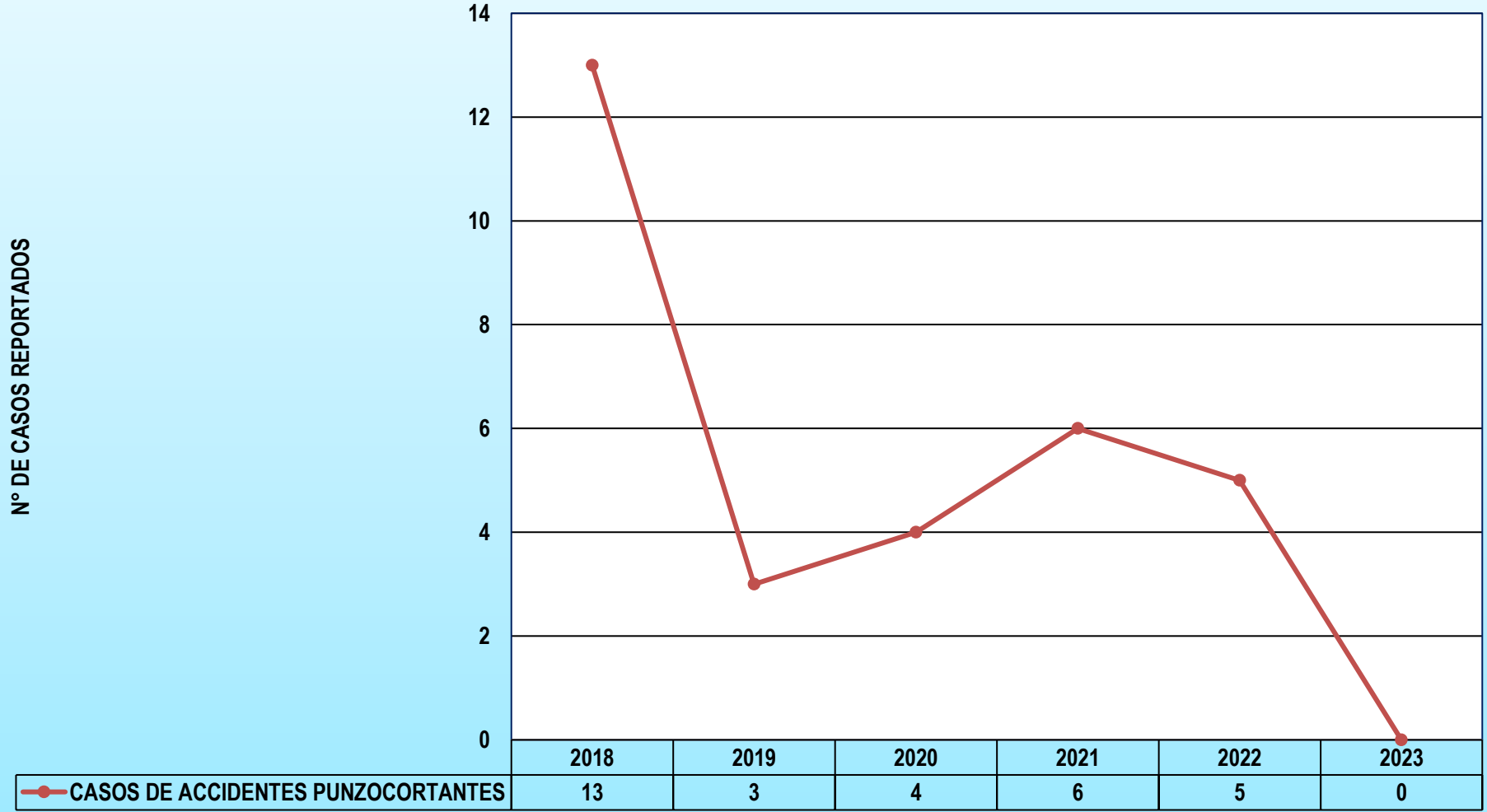
PROFESIONAL DE SALUD	2018	2019	2020	2021	2022	2023
MEDICO	2	0	1	1	0	0
ENFERMERA	4	0	0	1	0	0
OBSTETRA	0	0	2	0	1	0
TÉCNICO EN ENFERMERA	3	3	0	0	1	0
INTERNO MEDICINA	0	0	0	0	1	0
ODONTÓLOGO	1	0	0	0		0
PERSONAL DE LABORATORIO	0	0	1	2	1	0
INTERNO DE ENFERMERÍA Y OBSTETRICIA	3	0	0	0	1	0
TRABAJADORES DE SERVICIOS GENERALES	0	0	0	2	0	0
TOTAL POR AÑO	13	3	4	6	5	0

Fuente: Sistema de Vigilancia Epidemiológica CDC-MINSA Aplicativo IAAS.



CASOS DE ACCIDENTES PUNZOCORTANTES EN EL PERSONAL DE SALUD DEL HACR-S REPORTADOS AL SISTEMA DE VIGILANCIA EPIDEMIOLOGICA APLICATIVO IAAS

Total de casos de accidentes punzocortantes del personal de Salud del HACR-S, 2018 - *2023(*hasta la SE. N°05).



Fuente: Sistema de Vigilancia Epidemiológica CDC-MINSA Aplicativo IAAS.

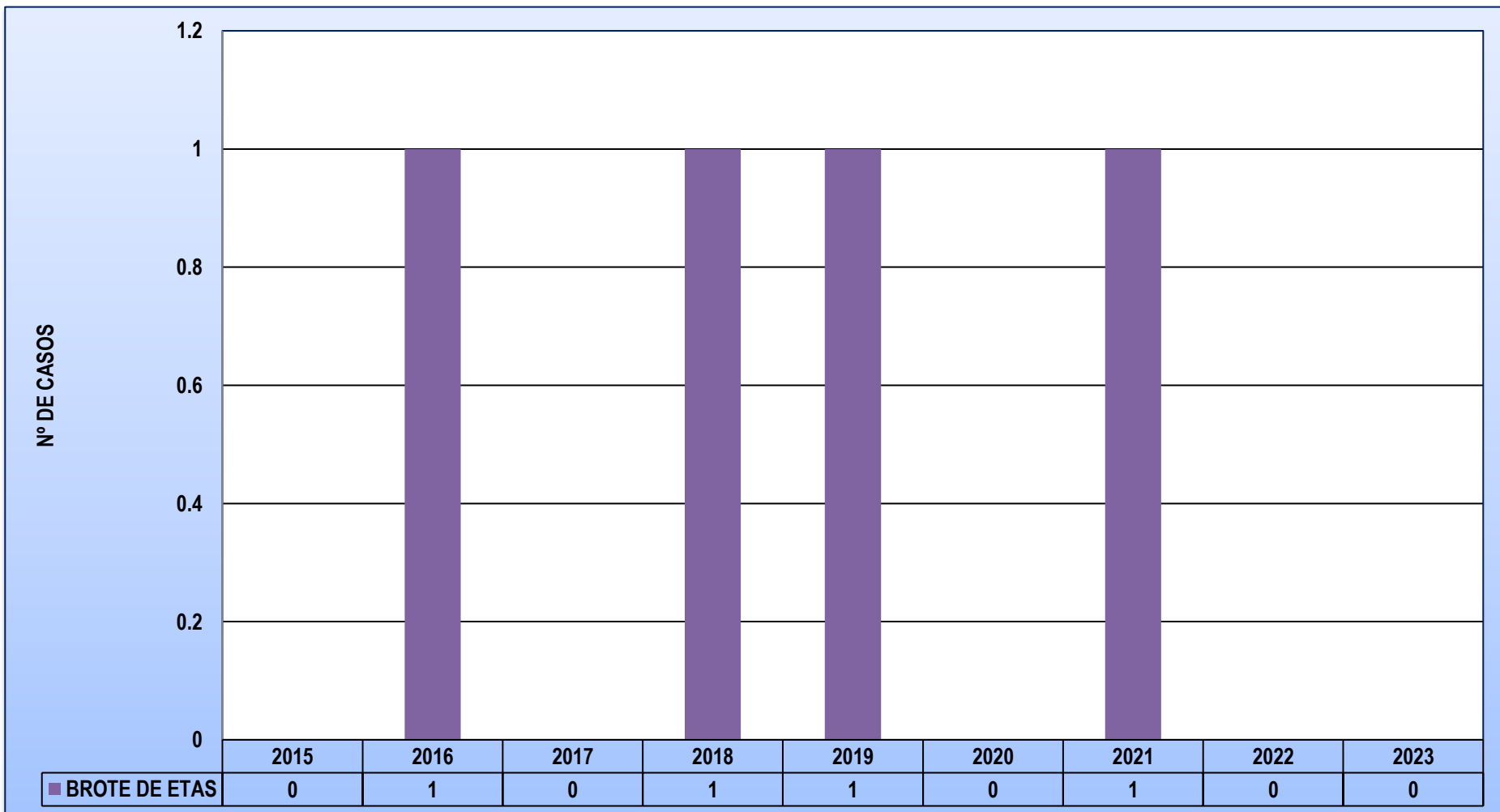


BROTOS DE ENFERMEDAD TRANSMITIDA POR ALIMENTOS (ETAS) HACR-S



CASOS DE BROTES DE ENFERMEDAD TRANSMITIDA POR ALIMENTO REPORTADOS AL SISTEMA DE VIGILANCIA EPIDEMIOLOGICA APLICATIVO IAAS

Casos de Brotes por ETAS en la población general atendidos en el HACR-S, 2015 - *2023(*hasta SE N° 05).



Fuente: Sistema de Vigilancia Epidemiológica CDC-MINSA Aplicativo IAAS.